

股票代碼:2440

本年報內容及本公司相關
資訊可至下列網址查詢：

公開資訊觀測站：

<http://mops.twse.com.tw>

本公司網址：

<http://www.spaces.com.tw>



太空梭 高傳真資訊科技股份有限公司

SPACE SHUTTLE HI-TECH CO., LTD.

104年度年報



刊印日期：中華民國105年4月30日

一、本公司發言人：

1、發言人：

姓 名：林子鑫

職 稱：財務經理

電 話：(03) 593-5588

電子郵件信箱：nancy@spaces.com.tw

2、代理發言人：

姓 名：陳奕宏

職 稱：會計經理

電 話：(03) 593-5588

電子郵件信箱：hung@spaces.com.tw

二、總公司、分公司及工廠之地址及電話：

1、總公司

地 址：新竹縣芎林鄉五龍村五和街 226 號

電 話：(03) 593-5588 (代表號)

2、分公司：無

3、工 廠

地 址：新竹縣芎林鄉五龍村五和街 226 號

電 話：(03) 593-5588 (代表號)

三、辦理股票過戶機構：

名 稱：中國信託商業銀行股份有限公司

地 址：台北市中正區重慶南路一段 83 號 5 樓

電 話：(02)6636-5566(代表號)

網 址：<https://www.ctbcbank.com>

四、最近年度財務報告簽證會計師：

會計師姓名：林淑玲、陳昭里

事務所名稱：誠正聯合會計師事務所

地 址：10052 台北市仁愛路一段 38 號 5 樓

電 話：(02)2396-7696(代表號)

網 址：無

五、海外有價證券掛牌買賣之交易場所名稱及查詢 該海外有價證券資訊之方式：無

六、公司網址：<http://www.spaces.com.tw>

目 錄

| | |
|---|----|
| 壹、致股東報告書 | 1 |
| 貳、公司簡介 | 3 |
| 參、公司治理報告 | 6 |
| 一、組織系統 | 6 |
| 二、董事、監察人、總經理、副總經理、協理、各部門及分支機構主管資料 | 8 |
| 三、公司治理運作情形 | 15 |
| 四、會計師公費資訊 | 27 |
| 五、更換會計師資訊 | 28 |
| 六、公司之董事長、總經理、負責財務或會計事務之經理人，最近一年內曾任職於簽證會計師所屬事務所或其關係企業者 | 28 |
| 七、最近年度及截至年報刊印日止，董事、監察人、經理人及持股比例超過百分之十之股東股權移轉及股權質押變動情形 | 28 |
| 八、持股比例占前十名之股東，其相互間為關係人或為配偶之二親等以內之親屬關係之資料 | 29 |
| 九、公司、公司之董事、監察人、經理人及公司直接或間接控制之事業對同一轉投資事業之持股數，並合併計算綜合持股比例 | 30 |
| 肆、募資情形 | 31 |
| 一、資本及股份 | 31 |
| 二、公司債辦理情形 | 36 |
| 三、特別股辦理情形 | 36 |
| 四、海外存託憑證辦理情形 | 36 |
| 五、員工認股權憑證辦理情形 | 36 |
| 六、限制員工權利新股辦理情形 | 36 |
| 七、併購或受讓他公司股份發行新股辦理情形 | 36 |
| 八、資金運用計畫執行情形 | 36 |
| 伍、營運概況 | 37 |
| 一、業務內容 | 37 |
| 二、市場及產銷概況 | 41 |
| 三、最近二年度及截至年報刊印日止從業員工資料 | 47 |
| 四、環保支出資訊 | 47 |
| 五、勞資關係 | 48 |
| 六、重要契約 | 49 |
| 陸、財務概況 | 50 |
| 一、最近五年度簡明資產負債表及綜合損益表資料 | 50 |
| 二、最近五年度財務分析 | 58 |
| 三、最近年度財務報告之監察人或審計委員會審查報告 | 65 |
| 四、最近年度經會計師查核簽證之公司個體財務報告 | 67 |

| | |
|---|-----|
| 五、最近年度經會計師查核簽證之母子公司合併財務報告 | 120 |
| 六、公司及其關係企業最近年度及截至年報刊印日止，如有發生財務週轉困難情事， 應列明其對公司財務狀況之影響 | 178 |
| 柒、財務狀況及經營結果之檢討分析與風險事項 | 179 |
| 一、財務狀況 | 179 |
| 二、財務績效 | 180 |
| 三、現金流量 | 181 |
| 四、最近年度重大資本支出對財務業務之影響 | 181 |
| 五、最近年度轉投資政策、獲利或虧損之主要原因、改善計畫及未來一年投資計劃 | 181 |
| 六、風險事項情形 | 182 |
| 七、其他重要事項 | 185 |
| 捌、特別記載事項 | 186 |
| 一、關係企業相關資料 | 186 |
| 二、最近年度及截至年報刊印日止私募有價證券辦理情形 | 190 |
| 三、最近年度及截至年報刊印日止子公司持有或處分本公司股票情形 | 190 |
| 四、其他必要補充說明事項 | 190 |
| 五、最近年度及截至年報刊印日止對股東權益或證券價格有重大影響之事項 | 190 |

壹、致股東報告書

各位股東女士、先生：

面對資料傳輸線市場需求因無線傳輸技術及環境日益成熟與普及而持續萎縮，本公司於101年度由原有之資料傳輸線材向上整合跨入上游絞銅線製造銷售產業，透過第三地區間接在中國設立東莞紅翔金屬導體有限公司，並於102年度結束與清算本公司之100%持有之轉投資公司蘇州太空梭電腦線材有限公司，並於同年度處分轉投資公司東莞中鉅資訊光電有限公司20%股權，處分後間接持股該關聯企業30%股權。104年度則處分轉投資公司Space Shuttle Hi-Tech Hi-Tech Co., LTD.（賽席爾太空梭公司）81%股權，處分後間接持股該關聯企業19%股權。歷經上述資源整合後，本公司104年度營收較103年度略減0.95億元，營收金額由103年度的新台幣25.36億元下降至104年度的新台幣24.41億元。

面對各項原物料持續上漲、大陸人工成本持續調漲及市場需求下降所產生之產能閒置等問題，本公司持續進行產能及組織整併作業，藉以提升組織效能進而降低各項成本費用，104年度在公司營收成長及成本與費用管控發揮效益下，營業毛利率由103年度的7.56%提高至104年度的8.33%，營業毛利金額則較103年度增加新台幣11,699仟元，因營業費用僅較103年度增加1,592仟元，故營業淨損較103年度減少10,107仟元，稅後虧損金額則因人民幣貶值使得公司認列損失而較103年度增加虧損13,410仟元。

展望未來，本公司歷經三年度資源整合後，除了持續進行上中下游產業整合及策略聯盟外，預計將於本年度進行必要之設備投資，以期提高經營效率來深耕已進入利基型的資料傳輸線市場與需求；並將持續引進外部專業經理人才，建立更完善之企業制度與管理平台，以期公司未來能夠跨出現有資料傳輸線市場領域之經營範疇，為企業注入新活水源頭，以期公司能夠真正地永續經營。全體經營團隊也將致力於提昇員工素質及士氣、產品品質、良率、產能利用率及交貨速度等，以期為全體股東、員工及客戶創造三贏的局面，同時增進社會大眾的福祉。茲將104年營運狀況及105年度營業計劃概要報告如下：

營業計劃實施成果

單位：新台幣仟元

| | 一〇四年度金額 | 一〇三年度金額 | 增(減)金額 | 增(減)比率 |
|---------|-----------|-----------|----------|----------|
| 營業收入 | 2,440,545 | 2,535,812 | (95,267) | (3.76%) |
| 營業毛利(損) | 203,406 | 191,707 | 11,699 | 6.10% |
| 營業費用 | (219,976) | (218,384) | (1,592) | 0.73% |
| 營業淨利(損) | (16,570) | (26,677) | 10,107 | (37.89%) |
| 稅後淨利(損) | (24,627) | (11,217) | (13,410) | 119.55% |

預算執行情形

本公司104年並未對外發佈財務預測。

財務結構、償債能力及獲利能力

本公司104年度整體財務結構、償債能力及獲利能力情形如下表：

| | | 104年度 | 103年度 |
|------|----------------|--------|--------|
| 財務結構 | 負債佔資產比率(%) | 48.22 | 50.50 |
| | 長期資金佔固定資產比率(%) | 380.85 | 361.23 |

| | | 104年度 | 103年度 |
|------|------------|--------|--------|
| 償債能力 | 流動比率(%) | 132.29 | 131.45 |
| | 速動比率(%) | 110.60 | 116.19 |
| 獲利能力 | 資產報酬率(%) | (0.42) | (0.84) |
| | 股東權益報酬率(%) | (2.10) | (0.95) |
| | 純益率(%) | (1.01) | (0.44) |
| | 每股盈餘(元) | (0.18) | (0.08) |

研究發展狀況

本公司研發策略以滿足客戶需求為主，已正式量產高頻、高速率傳輸產品。本公司除致力於新產品開發與現有技術改良外，並持續與外部研究開發機構合作導入全新技術以加速提高開發能力，已陸續切入原有3C資訊產業以外之車用及醫療市場。

本年度經營策略及方針

本公司本著嚴謹及積極之經營態度，致力提升組織經營績效，加強生產設備自動化目標，以期降低人工成本，提升生產良率，擴大產能，並全面落實品質管理制度，堅持對客戶的服務熱忱，維持既有客戶之長期穩定合作關係；並開拓潛在客戶之合作機會。

外部環境、法規環境及總體經營環境之影響

在全球匯率大幅波動、原料行情走低、環境保護要求日趨嚴格及大陸經營環境持續惡化情況下，本公司除持續加強研發新市場產品設計、提升製程能力與提升生產效率，以增加公司營運績效，也將持續與客戶及供應商共同努力建立三方共贏之機制。

未來公司發展策略

公司未來營運發展策略除持續加強集團內上下游產業垂直整合外，將重新思考在無線傳輸技術及環境日益成熟，使得影音及資訊通訊傳輸線纜市場持續縮小情形下，公司未來核心事業除了持續強化現有的影音及資訊通訊傳輸線纜產品生產與銷售外，公司該如何應用核心能力切入其他可能應用產業及市場，以擴大公司營運規模與提升獲利能力。

感謝各位股東長期的支持與貢獻，全體經營團隊將持續努力於策略制定及依策略所展開的各項銷售、生產、研發與管理計劃與執行，確保公司營收及獲利的成長，以回饋各位股東對經營團隊的支持與信任。

敬祝各位股東女士、先生

身體健康 萬事如意

太空梭高傳真資訊科技股份有限公司

董事長：王玄輝 敬上

董事長：王玄輝



總經理：王玄輝



會計主管：朱輝城



貳、公司簡介

一、設立日期

(一)、設立日期：民國 74 年 10 月 16 日。

(二)、總公司、分公司及工廠之地址及電話：

公司地址：新竹縣芎林鄉五龍村五和街 226 號

電話：(03)593-5588(代表號)

二、公司沿革

| 年度 | 重 要 記 事 |
|---------|---|
| 民國 74 年 | <ul style="list-style-type: none">- 公司成立，定名為太空梭高傳真電線工業有限公司，並設立於臺北縣土城鄉中央路二段。- 經營電子、電腦線材、光纖電纜等製造、加工及買賣等業務。- 額定及實收資本額為新台幣貳佰萬元。- 取得符合 UL、CSA 安全規格之合格工廠資格。 |
| 民國 75 年 | <ul style="list-style-type: none">- 開發 MONO MONITOR CABLE，並大量生產，成為主力產品。 |
| 民國 76 年 | <ul style="list-style-type: none">- 取得 CL2 高耐燃材質規格之認證。 |
| 民國 77 年 | <ul style="list-style-type: none">- 公司名稱更改為太空梭高傳真電線工業股份有限公司。- 額定及實收資本額增加至新台幣壹仟萬元。- 陸續引進 HP4194、8753、TDR 等高精密度之網路分析儀器，以確保產品品質。 |
| 民國 78 年 | <ul style="list-style-type: none">- 額定及實收資本額增加至新台幣肆仟萬元。- 11 月公司並遷至臺北縣樹林鎮西圳街 7-3 號。 |
| 民國 79 年 | <ul style="list-style-type: none">- 取得 COMMUNICATION CABLE 高耐燃材質規格之認證。 |
| 民國 81 年 | <ul style="list-style-type: none">- 營業額為新台幣 427,787 仟元。 |
| 民國 83 年 | <ul style="list-style-type: none">- 開發完成高解析度 VGA(MONITOR) CABLE，並大量生產，成為主力產品。- 額定及實收資本額增加至新台幣玖仟伍佰萬元，營業額亦增為新台幣 668,748 仟元。 |
| 民國 84 年 | <ul style="list-style-type: none">- 開發完成 IEEE1284(PRINTER、SCANNER) 及 SCSI(HDD)系列之線材，並大量生產，成為另一群主力產品。- 取得 ISO-9002 國際品質認證。- 引進 DCM 公司之測量高頻規格的網路分析儀器，以提昇產品品質。- 額定及實收資本額增加至新台幣壹億玖仟伍佰萬元，營業額亦增新台幣 770,310 仟元。 |
| 民國 85 年 | <ul style="list-style-type: none">- 取得 CMR CATEGORIES 5 高耐燃材質規格之認證。- 領先同業開發完成超高頻之 IEEE1394、USB 及 EVC 等系列之線材，並接受客戶之小量訂單試產，成為未來另一系列之主力產品。- 額定及實收資本額增加至新台幣參億玖仟伍佰萬元，營業額亦增為新台幣 914,083 仟元。 |

| 年度 | 重 要 記 事 |
|---------|--|
| 民國 86 年 | <ul style="list-style-type: none"> - 竹東廠第一期廠房於 86 年 12 月底落成啟用。 - 轉投資新加坡控股公司，並成立香港太空梭子公司，以擴展海外行銷及生產據點。 - 實收資本額增加至新台幣伍億捌仟萬元，營業額亦增為新台幣 1,494,101 仟元。 |
| 民國 87 年 | <ul style="list-style-type: none"> - 實收資本額增加至新台幣捌億元，營業額亦增為新台幣 1,767,688 仟元。 - 率先開發完成超高頻之 LVDS 線材及高耐燃、耐硫化、無毒之 PVC 材料。 - 自歐、美、日等國引進全自動化、高精度、高效率的機器設備，並大量生產高傳輸之資訊、通訊及消費性電子等 3C 產品用線。 - 總公司遷入新竹新廠房，使廠辦合一，提高經營效率。 |
| 民國 88 年 | <ul style="list-style-type: none"> - 領先推出軟性排線(FFC)、對絞排線(TFC)、Category 5 Enhanced 350MHz、USB 1.1 版及 LCD MONITOR 訊號線等新產品，以提高市場競爭力。 - 額定資本額增加至新台幣壹拾貳億伍仟萬元，實收資本額增加至新台幣玖億貳仟伍佰萬元整。 |
| 民國 89 年 | <ul style="list-style-type: none"> - 實收資本額增加至新台幣壹拾億柒仟貳佰萬元，並於 11 月 1 日於台灣證券交易所股份有限公司掛牌上市。 - 自歐、美等國引進產製光纖通訊產品的機器設備，將生產高品質之各項光纖產品。 |
| 民國 90 年 | <ul style="list-style-type: none"> - 實收資本額增加至新台幣壹拾伍億元。 - 自美國引進光被動元件生產設備及技術，並自行研發新產品。 |
| 民國 91 年 | <ul style="list-style-type: none"> - 實收資本額增加至新台幣壹拾伍億柒仟柒佰伍拾捌萬元。 - 發行國內第一次無擔保轉換公司債新台幣柒億伍仟萬元。 - 透過第三地區間接在中國設立蘇州太空梭及東莞中鉅公司，專司生產及銷售供應中國內銷市場。 |
| 民國 92 年 | <ul style="list-style-type: none"> - 實收資本額增加至新台幣壹拾玖億陸仟捌佰零柒萬元。 - 於國內投資光主動元件生產。 - 透過第三地區間接在中國設立蘇州光梭光電有限公司，專司光通訊產品之生產及銷售，供應中國內銷市場及海外市場。 - 投入生產及銷售高精度多媒體介面(HDMI)用線材。 - 處分樹林廠。 |
| 民國 94 年 | <ul style="list-style-type: none"> - 實收資本額增加 新台幣 1,000,000,000 元。 - 國內第一次無擔保轉換公司債債券收回全部未轉換之公司債。 |
| 民國 95 年 | <ul style="list-style-type: none"> - 實收資本額增加 新台幣 920,909,090 元。 - 減資彌補虧損減少實收資本額 新台幣 1,818,659,080 元。 - 決議清算蘇州光梭光電有限公司。 - 12 月份裁撤光被動及光纜事業處。 |

年度

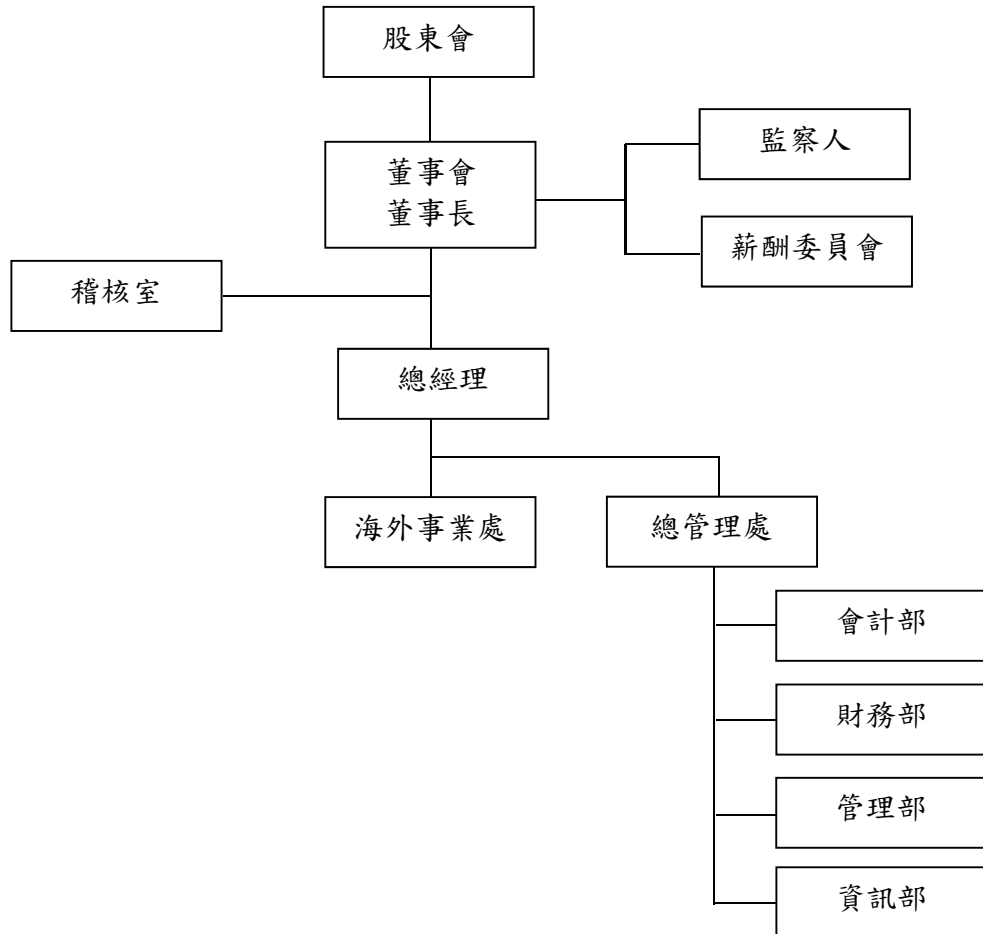
重 要 記 事

-
- 民國 96 年 - 3 月份出售光主動部門之存貨及固定資產及遞延費用。
- 減資彌補虧損減少實收資本額 新台幣 770,522,830 元。
- 民國 97 年 - 辦理盈餘轉增資 54,303,130 元。
- 現金增資 200,000,000 元。
- 註銷庫藏股 88,390,000 元。
- 民國 98 年 - 減資彌補虧損減少實收資本額 新台幣 453,511,380 元。
- 民國 99 年 - 決議清算新加坡太空梭。
- 民國 100 年 - 決議清算本公司之轉投資公司東莞市兆訊資訊光電有限公司。
- 決議清算本公司之轉投資公司 S.SHI-TECH 有限會社。
- 民國 101 年 - 透過第三地區間接在中國設立東莞厚街溪頭太空梭電線有限公司，主要營業電線、電話線、新塑粒之產銷業務之生產與銷售。
- 透過第三地區間接在中國設立東莞菲太電子有限公司，主要營業電腦週邊線材連接器產品之生產及銷售。
- 透過第三地區間接在中國設立東莞紅翔金屬導體有限公司，主要營業項目為生產和加工銅線芯。
- 民國 102 年 - 處分轉投資之孫公司東莞中鉅資訊光電有限公司 20% 股權，處分後間接持股該關聯企業 30% 股權。
- 決議清算本公司之轉投資公司蘇州太空梭電腦線材有限公司。
- 民國 104 年 - 變更投資架構，原先由香港太空梭電線有限公司 100% 持股之子公司-東莞菲太電子有限公司，以該公司 100% 之持股作價轉投資 SPACE SHUTTLE HI-TECH CO.,LTD.(Seychelles)，並於變更後處份 SPACE SHUTTLE HI-TECH CO.,LTD.(Seychelles) 81% 股權，處份後持股比例由 100% 減至 19%。
- 民國 105 年 - 未參與轉投資之孫公司東莞中鉅資訊光電有限公司增資案，對該關聯企業間接持股股權由 30% 降至 19.15%。

參、公司治理報告

一、組織系統

(一)、組織結構



(二)、各主要部門所營業務

| 部 門 | 職 掌 |
|----------------|---|
| 董 事 會 董 事 長 | 業務方針之決定、各項法定章則之審定、預決算之審查及其他依法令與股東會賦予之職權。 召開董事會、監督總經理執行董事會決議事項。 |
| 總 經 理 | 執行董事會政策決議事項及營運策略，負責整合企業各業務部門主管推展各項業務，並訂定內部管理制度。 |
| 稽 核 室 | 檢查及覆核各單位內部控制制度落實執行情形並衡量營運之效果及效率。 |
| 總管理處 | <ol style="list-style-type: none"> 1.依據集團營運策略，協助各營運主體訂定單位策略、設定績效指標(KPI)及年度預算編列作業，及定期檢討策略、KPI 及預算執行情況，針對公司各項未達成之績效指標及預算執行狀況，進行原因分析及提出改善對策建議。 2.建構高效率及高品質的財務會計平台，制定嚴謹風險管控與堅定的誠信原則，提供透明及可信度之財務資訊、營運分析及改善方案，以保障公司及股東權益。 3.建立長期投資及融資等相關財務決策之評估機制與平台，以及適法的稅務規劃及信用風險控管作業，以降低公司風險。 4.協助設定投資策略、評估投資項目、執行投資計劃、及管理與處置被投資事業。 5.規劃與發展公司人力資源管理體系之各種人力資源發展、人事管理、薪酬福利及教育訓練等制度，使組織與人力資源能充分運作良好。 6.統籌公司資訊系統之策略、規劃與建構，發展公司各項業務所需之電腦化作業流程與系統，維護公司資訊設備與確保資訊系統安全，提供決策管理者快速有效的營運管理資訊。 7.統籌全公司採購策略及執行公司設備及物料之採購作業。 |
| 海外事業處 | <ol style="list-style-type: none"> 1.承總公司之經營策略，訂定目標及執行實施計畫。 2.領導各事業部之目標管理以達管理承諾。 3.預算執行及管控。 4.專案改善計劃及執行。 5.年度教育訓練擬訂及實施。 6.稽核系統的執行與落實。 7.內外市場開發、行銷及售後服務。 8.管理系統標準定期檢討&維護。 9.事業處應收、應付帳款的管理。 10.事業處產品及生產的技術及研發的管理。 11.生產成本&產能配置合理性管理。 12.人才引進&培育。 |

二、董事、監察人、總經理、副總經理、協理、各部門及分支機構主管資料

(一)、董事、監察人資料

105年04月15日

| 職稱 | 國籍或註冊地 | 姓名 | 選(就)任日期 | 任期 | 初次選任日期 | 選任時持有股份 | | 現在持有股數 | | 配偶、未成年子女現在持有股份 | | 利用他人名義持有股份 | | 主要經(學)歷 | 目前兼任本公司及其他公司之職務 | 具配偶或二親等以內關係之其他主管、董事或監察人 | | |
|------------|--------|-----|-----------|----|-----------|------------|-------|------------|--------|----------------|--------|------------|------|-------------|---|-------------------------|------------|----------|
| | | | | | | 股數 | 持股比率 | 股數 | 持股比率 | 股數 | 持股比率 | 股數 | 持股比率 | | | 職稱 | 姓名 | 關係 |
| 董事長兼總經理 | 中華民國 | 王玄輝 | 103.06.27 | 3年 | 103.06.27 | 11,579,000 | 8.32% | 11,579,000 | 8.32% | - | - | - | - | 木柵高工 模具科 | SPACE SHUTTLE HI-TECH CO.,LTD 董事長 東莞紅翔金屬導體(昆山)有限公司 董事長 興揚金屬導體(東莞)有限公司 董事長 | 董事 | 王淑敏 | 兄妹 |
| 董事 | 中華民國 | 王淑敏 | 103.06.27 | 3年 | 100.06.22 | 10,000 | 0.01% | 10,000 | 0.01% | - | - | - | - | 成功大學 外語系 | 香港太空棧電線有限公司 董事長 東莞厚街溪頭太空棧電線有限公司 董事長 東莞菲太電子有限公司 董事長 東莞紅翔金屬導體有限公司 監事 | 董事長兼總經理 | 王玄輝 | 兄妹 |
| 董事兼10%以上股東 | 中華民國 | 王坤鈿 | 103.06.27 | 3年 | 94.11.30 | 13,510,685 | 9.71% | 17,887,685 | 12.86% | 11,100,801 | 7.98% | - | - | 文化大學 電機系 | 紅帥工業股份有限公司 董事長 興揚實業有限公司 董事長 興揚金屬導體(昆山)有限公司 董事長 興揚金屬導體(東莞)有限公司 董事長 東莞紅翔金屬導體有限公司 監事 | 董事 | 駱秋香 | 大妻 |
| 董事 | 中華民國 | 駱秋香 | 103.06.27 | 3年 | 94.11.30 | 11,100,801 | 7.98% | 11,100,801 | 7.98% | 17,887,685 | 12.86% | - | - | 育達商 商科 | 紅帥工業股份有限公司 | 董事 | 王坤鈿 | 大妻 |
| 董事 | 中華民國 | 邱秋林 | 103.06.27 | 3年 | 95.06.14 | 1,145,196 | 0.82% | 1,145,196 | 0.82% | 265 | 0.00% | - | - | 中原大學 化工系 | 實英實業股份有限公司 董事長 | 無 | 無 | 無 |
| 董事 | 中華民國 | 陳文漳 | 103.06.27 | 3年 | 100.06.22 | 1,244,969 | 0.89% | 1,244,969 | 0.89% | 495,853 | 0.36% | - | - | 台北商專 企管科 | 加哲企業有限公司 董事長 加揚投資有限公司 董事長 | 無 | 無 | 無 |
| 董事 | 中華民國 | 王清忠 | 103.06.27 | 3年 | 94.11.30 | 2,332,003 | 1.68% | 2,332,003 | 1.68% | 213,654 | 0.15% | - | - | 十信工 商科 | 紅帥工業股份有限公司 總經理 興揚實業有限公司 董事 興揚金屬導體(東莞)有限公司 董事 | 董事 | 王坤鈿 駱秋香 | 兄弟 姻親 |
| 監察人 | 中華民國 | 陳健基 | 103.06.27 | 3年 | 97.05.16 | 1,247,496 | 0.90% | 1,247,496 | 0.90% | 173,380 | 0.12% | - | - | 文化大學 經濟系 | 祥欣貿易有限公司 總經理 | 無 | 無 | 無 |
| 監察人 | 中華民國 | 李東興 | 103.06.27 | 3年 | 100.06.22 | 31,651 | 0.02% | 31,651 | 0.02% | 26,000 | 0.02% | - | - | 開南高工 機械科 | 朝隆機械有限公司 執行長 | 無 | 無 | 無 |

1.法人股東之主要股東

105年04月15日

| 法人股東名稱(註1) | 法人股東之主要股東(註2) |
|------------|---------------|
| 無 | 無 |

註1：董事、監察人屬法人股東代表者，應填寫該法人股東名稱。

註2：填寫該法人股東之主要股東名稱(其持股比例占前十名)及其持股比例。若其主要股東為法人者，應再填列下表二。

2.主要股東為法人者其主要股東

105年04月15日

| 法人名稱(註1) | 法人之主要股東(註2) |
|----------|-------------|
| 無 | 無 |

註1：如上表一主要股東屬法人者，應填寫該法人名稱。

註2：填寫該法人之主要股東名稱(其持股比例占前十名)及其持股比例。

3.董事及監察人所具專業及獨立性之情形：

105年04月15日

| 姓名 | 條件 | 是否具有五年以上工作經驗 及下列專業資格 | | 符合獨立性情形(註) | | | | | | | | | | 兼任其他公司 開發行公司 獨立董事家 數 | |
|-----|----|--|--|---|---|---|---|---|---|---|---|---|---|-------------------------------|----|
| | | 商務、法務、 財務、會計或 公司業務所 須相關科系 之公私立大 專院校講師 以上 | 法官、檢察 官、律師、會 計師或其他 與公司業務 所需之國家 考試及格領 有證書之專 門職業及技 術人員 | 商務、法務、 財務、會計或 公司業務所 須之工作經 驗 | 1 | 2 | 3 | 4 | 5 | 6 | 7 | 8 | 9 | | 10 |
| 王玄輝 | | | | ✓ | ✓ | | | | ✓ | | ✓ | | ✓ | ✓ | 無 |
| 王淑敏 | | | | ✓ | ✓ | | | ✓ | ✓ | ✓ | ✓ | | ✓ | ✓ | 無 |
| 邱秋林 | | | | ✓ | ✓ | ✓ | ✓ | ✓ | ✓ | ✓ | ✓ | ✓ | ✓ | ✓ | 無 |
| 王坤鈿 | | | | ✓ | ✓ | | | ✓ | | ✓ | | ✓ | ✓ | 無 | |
| 駱秋香 | | | | ✓ | ✓ | ✓ | | ✓ | ✓ | ✓ | | ✓ | ✓ | 無 | |
| 陳文漳 | | | | ✓ | ✓ | ✓ | | ✓ | ✓ | ✓ | ✓ | ✓ | ✓ | 無 | |
| 王清忠 | | | | ✓ | ✓ | ✓ | | ✓ | ✓ | ✓ | | ✓ | ✓ | 無 | |
| 陳健基 | | | | ✓ | ✓ | ✓ | | ✓ | ✓ | ✓ | ✓ | ✓ | ✓ | 無 | |
| 李東興 | | | | ✓ | ✓ | ✓ | ✓ | ✓ | ✓ | ✓ | ✓ | ✓ | ✓ | 無 | |

註1：欄位多寡視實際數調整。

註2：各董事、監察人於選任前二年及任職期間符合下述各條件者，請於各條件代號下方空格中打“✓”。

- (1) 非為公司或其關係企業之受僱人。
- (2) 非公司之關係企業之董事、監察人(但如為公司之母公司、公司直接及間接持有表決權之股份超過百分之五十之子公司之獨立董事者，不在此限)。
- (3) 非本人及其配偶、未成年子女或以他人名義持有公司已發行股份總額百分之一以上或持股前十名之自然人股東。
- (4) 非前三款所列人員之配偶、二親等以內親屬或三親等以內直系血親親屬。
- (5) 非直接持有公司已發行股份總額百分之五以上法人股東之董事、監察人或受僱人，或持股前五名法人股東之董事、監察人或受僱人。
- (6) 非與公司有財務或業務往來之特定公司或機構之董事(理事)、監察人(監事)、經理人或持股百分之五以上股東。
- (7) 非為公司或關係企業提供商務、法務、財務、會計等服務或諮詢之專業人士、獨資、合夥、公司或機構之企業主、合夥人、董事(理事)、監察人(監事)、經理人及其配偶。但依股票上市或於證券商營業處所買賣公司薪資報酬委員會設置及行使職權辦法第七條履行職權之薪資報酬委員會成員，不在此限。
- (8) 未與其他董事間具有配偶或二親等以內之親屬關係。
- (9) 未有公司法第30條各款情事之一。
- (10) 未有公司法第27條規定以政府、法人或其代表人當選。

(二)、總經理、副總經理、協理、各部門及分支機構主管資料

105年04月15日

| 職稱 | 國籍 | 姓名 | 選(就)任日期 | 持有股份 | | 配偶、未成年子女持有股份 | | 利用他人名義持有股份 | | 主要經(學)歷 | 目前兼任其他公司之職務 | 具配偶或二親等以內關係之經理人 | | |
|-----------------|------|-----|-----------|------------|------------------|--------------|------------------|------------|------------------|---|--|-----------------|----|----|
| | | | | 股數 | 持 股 比 率 | 股數 | 持 股 比 率 | 股數 | 持 股 比 率 | | | 職稱 | 姓名 | 關係 |
| 總經理 | 中華民國 | 王玄輝 | 103.06.27 | 11,579,000 | 8.32% | — | — | — | — | 木柵高工模具科 | SPACE SHUTTLE HI-TECH CO.,LTD 董事長 東莞紅翔金屬導體有限公司 董事長 興揚金屬導體(昆山)有限公司 董事長 興揚金屬導體(東莞)有限公司 董事長 | 無 | 無 | 無 |
| 副總經理兼 財務會計主管 | 中華民國 | 朱輝城 | 101.02.13 | 33,000 | 0.02% | — | — | — | — | 紐約市立大學企業管理研究所 畢業 晟鈺(股)公司財會部 協理 西勝國際(股)公司管 理處協理 | 中觀生物科技股份有限公司 代表人 | 無 | 無 | 無 |
| 副總經理 | 中華民國 | 高敏振 | 97.06.01 | — | 0.00% | — | — | — | — | 大華工專機械科 佳必琪國際(股)公司 協理 | 東莞厚街溪頭太空梭電線 有限公司 董事 東莞菲太電子有限公司 董事 | 無 | 無 | 無 |

(三)、最近年度支付董事、監察人、總經理及副總經理之酬金

1. 董事之酬金

| | | 兼任員工領取相關酬金 | | | | | | | | | | A、B、C、D、E、F及G等七項總額占稅後純益之比例 | | 有無來自子公司以外轉業酬金 | | | | | | |
|----|-----|------------|-----------|----------|-----------|----------------------|-----------|---------------|-----------|----------|-------|----------------------------|-------|-----------------|-----------|-----------------|-----------|-------|--------|---|
| | | 董事酬金 | | | | A、B、C及D等四項總額占稅後純益之比例 | | 薪資、獎金及特支費等(E) | | 退職退休金(F) | | 員工酬勞(G) | | 員工認股權憑證得認購股數(H) | | 取得限制員工權利新股股數(I) | | | | |
| 職稱 | 姓名 | 報酬(A) | | 退職退休金(B) | | 董事酬勞(C) | | 業務執行費用(D) | | 本公司(%) | | 財務報告內所有公司(%) | | 本公司 | | 財務報告內所有公司 | | | | |
| | | 本公司 | 財務報告內所有公司 | 本公司 | 財務報告內所有公司 | 本公司 | 財務報告內所有公司 | 本公司 | 財務報告內所有公司 | 現金金額 | 股票金額 | 現金金額 | 股票金額 | 本公司 | 財務報告內所有公司 | 本公司 | 財務報告內所有公司 | | | |
| 董事 | 王玄輝 | | | | | | | 25 | 25 | -0.10 | -0.10 | 1,562 | 2,556 | | | | | -6.44 | -10.48 | 無 |
| 董事 | 王淑敏 | | | | | | | 25 | 25 | -0.10 | -0.10 | | | | | | | -0.10 | -0.10 | 無 |
| 董事 | 邱敏林 | | | | | | | 10 | 10 | -0.04 | -0.04 | | | | | | | -0.04 | -0.04 | 無 |
| 董事 | 王坤錫 | | | | | | | 25 | 1,336 | -0.10 | -5.42 | | | | | | | -0.10 | -5.42 | 無 |
| 董事 | 駱秋香 | | | | | | | 15 | 15 | -0.06 | -0.06 | | | | | | | -0.06 | -0.06 | 無 |
| 董事 | 陳文章 | | | | | | | 20 | 20 | -0.08 | -0.08 | | | | | | | -0.08 | -0.08 | 無 |
| 董事 | 王清忠 | | | | | | | 20 | 20 | -0.08 | -0.08 | | | | | | | -0.08 | -0.08 | 無 |

2. 監察人之酬金

104 年度單位：新台幣仟元

| 職稱 | 姓名 | 監察人酬金 | | | | | | A、B 及 C 等三項總額占稅後純益之比例(%) | 有無領取來自子公司以外轉投資事業酬金 |
|-----|-----|-------|-----------|-------|-----------|-----------|-----------|--------------------------|--------------------|
| | | 報酬(A) | | 酬勞(B) | | 業務執行費用(C) | | | |
| | | 本公司 | 財務報告內所有公司 | 本公司 | 財務報告內所有公司 | 本公司 | 財務報告內所有公司 | | |
| 監察人 | 陳健基 | | | | - | 25 | 25 | -0.10 | 無 |
| 監察人 | 李東興 | | | | - | 25 | 25 | -0.10 | 無 |

3. 總經理及副總經理之酬金

104 年度單位：新台幣仟元

| 職稱 | 姓名 | 薪資(A) | 退職退休金(B) | 獎金及特支費等等(C) | 員工酬勞金額(D) | | | A、B、C 及 D 等四項總額占稅後純益之比例(%) | 取得員工認股權憑證數額 | 取得限制員工權利新股股數 | 有無領取來自子公司以外轉投資事業酬金 |
|---------|-----|-------|----------|-------------|-----------|------|------|----------------------------|-------------|--------------|--------------------|
| | | | | | 本公司 | 現金金額 | 股票金額 | | | | |
| 總經理 | 王玄輝 | | | | | | | | | | |
| 副總經理兼主管 | 朱輝城 | 3,775 | | 459 | | | | -17.19 | | | |
| 副總經理 | 高敏振 | | | | | | | | | | |
| | | | | | | | | | | | 無 |

酬金級距表

| 給付本公司各個總經理及副總經理酬金級距 | 總經理及副總經理姓名 | |
|---------------------------------|-------------|-----------|
| | 本公司 | 財務報告內所有公司 |
| 低於2,000,000元 | 王玄輝、朱輝城、高敏振 | 朱輝城、高敏振 |
| 2,000,000元(含)~5,000,000元(不含) | - | 王玄輝 |
| 5,000,000元(含)~10,000,000元(不含) | - | - |
| 10,000,000元(含)~15,000,000元(不含) | - | - |
| 15,000,000元(含)~30,000,000元(不含) | - | - |
| 30,000,000元(含)~50,000,000元(不含) | - | - |
| 50,000,000元(含)~100,000,000元(不含) | - | - |
| 100,000,000元以上 | - | - |
| 總計 | 3 | 3 |

4.分派員工酬勞之經理人姓名及分派情形

104 年度

| | 職稱 | 姓名 | 股票金額 | 現金金額 | 總計 | 總額占稅後純益之比例(%) |
|-----|-------------|-----|------|------|----|---------------|
| 經理人 | 總經理 | 王玄輝 | - | - | - | - |
| | 副總經理兼財務會計主管 | 朱輝城 | - | - | - | - |
| | 副總經理 | 高敏振 | - | - | - | - |

(四)、本公司及合併報表所有公司於最近二年度支付本公司董事、監察人、總經理及副總經理酬金總額占稅後純益比例之分析並說明給付酬金之政策、標準與組合、訂定酬金之程序及與經營績效之關聯性。

1. 最近二年度支付本公司董事、監察人、總經理及副總經理酬金總額占稅後純益比例之分析

| 職稱 | 104 年度 | | 103 年度 | |
|----------|---------|-----------|---------|-----------|
| | 本公司 | 財務報告內所有公司 | 本公司 | 財務報告內所有公司 |
| 董事 | -17.96% | -29.54% | -31.73% | -41.92% |
| 監察人 | | | | |
| 總經理及副總經理 | | | | |

2. 給付酬金之政策、標準與組合、訂定酬金之程序及與經營績效之關聯性

- A、本公司支給董事及監察人之報酬，依其對本公司營運參與之程度及貢獻之價值，並參酌國內外業界水準，授權由董事會議定之。
- B、本公司經理人之報酬係參酌其所擔任工作性質、責任，並考量其學歷、經歷、技能、潛能發展等因素，及參酌市場同業水準訂定辦理，經理人之報酬經董事長核定後，呈報薪酬委員會及董事會核決。員工紅利金額經股東會決議後，依員工之工作績效、年資、職等及特殊貢獻等決定個別員工應發放之紅利數。
- C、本公司經理人之報酬項目包括基本薪資、獎金及員工分紅等，基本薪資是依照員工所擔任職等職級核敘；獎金及員工分紅則視公司經營績效來發給。

三、 公司治理運作情形

(一)、 董事會運作情形

104 年度至年報刊印日止董事會開會 7 次 (A)，董事監察人出席情形如下：

(104.01.01 至年報刊印日止)

| 職稱 | 姓名 | 實際出(列)席次數 B | 委託出席次數 | 實際出(列)席率(%) 【B/A】 | 備註 |
|-----|-----|----------------|--------|----------------------|----|
| 董事長 | 王玄輝 | 7 | 0 | 100.00 | - |
| 董事 | 王淑敏 | 7 | 0 | 100.00 | - |
| 董事 | 邱秋林 | 2 | 5 | 28.57 | - |
| 董事 | 王坤鈿 | 7 | 0 | 100.00 | - |
| 董事 | 駱秋香 | 4 | 3 | 57.14 | - |
| 董事 | 陳文漳 | 6 | 1 | 85.71 | - |
| 董事 | 王清忠 | 6 | 1 | 85.71 | - |
| 監察人 | 陳健基 | 7 | 0 | 100.00 | - |
| 監察人 | 李東興 | 7 | 0 | 100.00 | - |

其他應記載事項：

- 一、證交法第 14 條之 3 所列事項暨其他經獨立董事反對或保留意見且有紀錄或書面聲明之董事會議決事項，應敘明董事會日期、期別、議案內容、所有獨立董事意見及公司對獨立董事意見之處理：無。
- 二、董事對利害關係議案迴避之執行情形：第十三屆第 10 次董事會討論事項第四案-審議董事長兼任總經理 104 年度績效考核案，因屬王玄輝董事長利害關係人之議案，依法於討論及表決時予以迴避。
- 三、當年度及最近年度加強董事會職能之目標（例如設立審計委員會、提昇資訊透明度等）與執行情形評估：無

(二)、 審計委員會運作情形資訊

1. 審計委員會運作情形：本公司未設置審計委員會。

2. 監察人參與董事會運作情形：

104 年度至年報刊印日止董事會開會 7 次 (A)，列席情形如下：

(104.01.01 至年報刊印日止)

| 職稱 | 姓名 | 實際列席次數 (B) | 實際列席率(%) (B/A) | 備註 |
|-----|-----|------------|----------------|----|
| 監察人 | 陳健基 | 7 | 100.00 | - |
| 監察人 | 李東興 | 7 | 100.00 | - |

其他應記載事項：

一、監察人之組成及職責：

(一) 監察人與公司員工及股東之溝通情形（例如溝通管道、方式等）：

監察人認為必要時得隨時與公司員工及股東直接聯絡對談。

(二) 監察人與內部稽核主管及會計師之溝通情形（例如就公司財務、業務狀況進行溝通之事項、方式及結果等）：

本公司監察人得隨時調查公司業務及財務狀況，並得請董事會或經理人提出報告，必要時再與會計師聯絡；內部稽核主管定期向監察人呈報稽核報告。

二、監察人列席董事會如有陳述意見，應敘明董事會日期、期別、議案內容、董事會決議結果以及公司對監察人陳述意見之處理：無。

(三)、公司治理運作情形及其與上市上櫃公司治理實務守則差異情形及原因：

| 評估項目 | 運作情形(註1) | | | 與上市上櫃公司治理實務守則差異情形及原因 |
|--|----------|---|--|---|
| | 是 | 否 | 摘要說明 | |
| 一、公司是否依據「上市上櫃公司治理實務守則」訂定並揭露公司治理實務守則？ | V | | 本公司於103年11月12日經董事會通過制訂「公司治理實務守則」並於公開資訊觀測站及公司網站揭露。 | 無特別差異 |
| 二、公司股權結構及股東權益 (一)公司是否訂定內部作業程序處理股東建議、疑義、糾紛及訴訟事宜，並依程序實施？ | V | | (一)本公司設有發言人制度，能即時並妥善處理股東建議或糾等問題。股東會議案，參與股東有發言討論時間，無爭議且可行之建議，公司均予以評估與改善，具爭議之建議，則依議事規則採表決方式議案。 | 無特別差異 |
| (二)公司是否掌握實際控制公司之主要股東及主要股東之最終控制者名單？ | V | | (二)本公司可掌握實際控制公司之主要股東及主要股東之最終控制名單；並依證券交易法之規定期申報董事、監察人及大股東之持股。 | 無特別差異 |
| (三)公司是否建立、執行與關係企業間之風險控管及防火牆機制？ | V | | (三)各關係企業之業務、財務及會計等均獨立運作，並受母公司控管與稽核，本公司已制定轉投資事項處理辦法，「對子公司監控作業辦法」、「內部控制制度」、「內部稽核制度」及相關法令規定等。 | 無特別差異 |
| (四)公司是否訂定內部規範，禁止公司內部人利用市場上未公開資訊買賣有價證券？ | V | | (四)本公司設有「道德規範準則」，依其規範確實執行，並不定時進行修正，以期功能更加完善。 | 無特別差異 |
| 三、董事會之組成及職責 (一)董事會是否就成員組成擬訂多元化方針及落實執行？ | V | | (一)本公司依據「上市上櫃公司治理實務守則」對於董事會成員應具備之能力定有明確規範，並確實執行。 | 無特別差異。 |
| (二)公司除依法設置薪資報酬委員會及審計委員會外，是否自願設置其他各類功能性委員會？ | V | | (二)本公司目前尚無設置審計委員會或其他各類功能性委員會。 | 未來視公司發展及規模，再行設置。 |
| (三)公司是否訂定董事會績效評估辦法及其評估方式，每年並定期進行績效評估？ | V | | (三)本公司目前尚未訂定董事會績效評估辦法及其評估方式。 | 未來依公司發展需要及相關法令規定辦理。 |
| (四)公司是否定期評估簽證會計師獨立性？ | V | | (四)本公司簽證會計師未擔任本公司之董監事及股東，均依相關法令規定輪調之，且無連續五年財務報表由相同會計師查核簽證之情事提高簽證會計師之獨立性。 | 將依照法令規定或實際必要之考量時，則爰「上市上櫃公司治理實務守則」及相關法令辦理。 |
| 四、公司是否建立與利害關係人溝通管道，及於公司網站設置利害關係人專區，並妥適回應利害關係人所關切之重要企業社會責任議題？ | V | | 本公司有發言人及代理發言人處理對本公司資訊及溝通等相關事宜，並於公司網站設置利害關係人專區以妥適回應利害關係人所關切之議題。 | 無特別差異。 |
| 五、公司是否委任專業股務代辦機構辦理股東會事務？ | V | | 本公司有委任專業股務代辦機構辦理股東會事務。 | 無特別差異。 |
| 六、資訊公開 (一)公司是否架設網站，揭露財務業務及公司治理資訊？ | V | | (一)本公司依規定定期及不定期於公開資訊觀測站及本公司網站揭露財務及重大訊息。 | 無特別差異。 |
| (二)公司是否採行其他資訊揭露之方 | | | | |

| | | | |
|---|---|---|---------------------|
| 式（如架設英文網站、指定專人負責公司資訊之蒐集及揭露、落實發言人制度、法人說明會過程放置公司網站等）？ | V | (二)本公司有專人負責各項資訊之蒐集及發佈，並已依規定設置並報備發言人及代理發言人。 | 無特別差異。 |
| 七、公司是否有其他有助於瞭解公司治理運作情形之重要資訊（包括但不限於員工權益、僱員關懷、投資者關係、供應商關係、利害關係人之權利、董事及監察人進修之情形、風險管理政策及風險衡量標準之執行情形、客戶政策之執行情形、公司為董事及監察人購買責任保險之情形等）？ | V | <ol style="list-style-type: none"> 1. 本公司一向以誠信對待員工，如團體保險、年度教育訓練規劃、按月提撥退休準備金、提供舒適員工宿舍等。 2. 本公司於民國八十九年七月經新竹縣政府勞工局核准設立職工福利委員會，透過員工選舉產生之福利委員會運作，辦理各項福利事項，促進勞資間之關係。 3. 面對供應商皆保持互助良好關係，當利害關係人之合法權益受到侵害時，本公司將秉誠信原則妥適處理。 4. 董事及監察人進修之情形：本公司並未強制要求董事及監察人進修專業知識課程。 5. 風險管理政策及風險衡量標準之執行情形：不適用（證券商適用）。 6. 客戶政策之執行情形：不適用（證券商適用）。 7. 公司為董事及監察人購買責任保險之情形：本公司已為董事及監察人購買責任保險。 | 無特別差異。 |
| 八、公司是否有公司治理自評報告或委託其他專業機構之公司治理評鑑報告？（若有，請敘明其董事會意見、自評或委外評鑑結果、主要缺失或建議事項及改善情形） | V | 本公司基於各單位查核正常未發現重大缺失，依規定出具包括知悉營運之效果及效率目標達成之程度、財務報導之可靠性及相關法令之遵循法令部份採全部法令之內部控制制度設計及執行均有效之一〇四年度內控聲明書，經送請董事會同意。 | 未來依公司發展需要及相關法令規定辦理。 |

註 1：運作情形不論勾選「是」或「否」，均應於摘要說明欄位敘明。

(四)、公司如有設置薪酬委員會者，應揭露其組成、職責及運作情形：

為持續強化公司治理本公司於 100 年度成立薪資報酬委員會，並遴選三位具獨立性之委員組成，該委員會將秉持獨立、專業與公正性評估本公司整體薪酬制度、董事及經理人之報酬，並依本公司訂定之「薪資報酬委員會組織規章」至少每年召開會議二次。

1. 薪資報酬委員會成員資料

| 身份別 (註 1) | 姓名 | 是否具有五年以上工作經驗 及下列專業資格 | | | 符合獨立性情形 (註 2) | | | | | | | | 兼任其他 公開發行 公司薪資 報酬委員 會成員家數 | 備註 (註 3) | |
|--------------|-----|--|--|---|---------------|---|---|---|---|---|---|---|---------------------------------------|-------------|---|
| | | 商務、法 務、會計 師或會計 師或公司 業務所需 相關之公 私立大專 院校講師 以上 | 法官、檢 察官、律 師或其他 與公司業 務所需之 國家考試 及格領有 證書之專 門職業及 技術人員 | 具有商 務、法 務、會計 師或會計 師或公司 業務所需 之工作經驗 | 1 | 2 | 3 | 4 | 5 | 6 | 7 | 8 | | | |
| 其他 | 吳正德 | | ✓ | ✓ | ✓ | ✓ | ✓ | ✓ | ✓ | ✓ | ✓ | ✓ | ✓ | 無 | - |
| 其他 | 曾偉庭 | | ✓ | ✓ | ✓ | ✓ | ✓ | ✓ | ✓ | ✓ | ✓ | ✓ | ✓ | 無 | - |
| 其他 | 許鎮春 | ✓ | | | ✓ | ✓ | ✓ | ✓ | ✓ | ✓ | ✓ | ✓ | ✓ | 無 | - |

註 1：身分別請填列係為董事、獨立董事或其他。

註 2：各成員於選任前二年及任職期間符合下述各條件者，請於各條件代號下方空格中打“✓”。

- (1) 非為公司或其關係企業之受僱人。
- (2) 非公司或其關係企業之董事、監察人。但如為公司或其母公司、公司直接及間接持有表決權之股份超過百分之五十之子公司之獨立董事者，不在此限。
- (3) 非本人及其配偶、未成年子女或以他人名義持有公司已發行股份總額百分之一以上或持股前十名之自然人股東。
- (4) 非前三款所列人員之配偶、二親等以內親屬或三親等以內直系血親。
- (5) 非直接持有公司已發行股份總額百分之五以上法人股東之董事、監察人或受僱人，或持股前五名法人股東之董事、監察人或受僱人。
- (6) 非與公司有財務或業務往來之特定公司或機構之董事（理事）、監察人（監事）、經理人或持股百分之五以上股東。
- (7) 非為公司或其關係企業提供商務、法務、財務、會計等服務或諮詢之專業人士、獨資、合夥、公司或機構之企業主、合夥人、董事（理事）、監察人（監事）、經理人及其配偶。
- (8) 未有公司法第 30 條各款情事之一。

註 3：若成員身分別係為董事，請說明是否符合「股票上市或於證券商營業處所買賣公司薪資委員會設置及行使職權辦法」第 6 條第 5 項之規定。

2. 薪資報酬委員會運作情形資訊

A、本公司之薪資報酬委員會委員計3人。

B、本屆委員任期：103年8月13日至106年6月26日，104年度截至年報刊登日止薪資報酬委員會開會3次(A)，委員資格及出席情形如下：

| 職稱 | 姓名 | 實際出席次數(B) | 委託出席次數 | 實際出席率(%) (B/A) | 備註 |
|-----|-----|-----------|--------|-------------------|----|
| 召集人 | 吳正德 | 3 | 0 | 100% | |
| 委員 | 曾偉庭 | 3 | 0 | 100% | |
| 委員 | 許春鎮 | 3 | 0 | 100% | |

其他應記載事項：

一、董事會如不採納或修正薪資報酬委員會之建議，應敘明董事會日期、期別、議案內容、董事會決議結果以及公司對薪資報酬委員會意見之處理(如董事會通過之薪資報酬優於薪資報酬委員會之建議，應敘明其差異情形及原因)：無。

二、薪資報酬委員會之議決事項，如成員有反對或保留意見且有紀錄或書面聲明者，應敘明薪資報酬委員會日期、期別、議案內容、所有成員意見及對成員意見之處理：無。

(五)、履行社會責任情形：

| 評估項目 | 運作情形(註1) | | 與上市上櫃公司企業社會責任實務守則差異情形及原因 |
|--|-------------|--|---|
| | 是 | 否 | |
| <p>一、落實公司治理</p> <p>(一)公司是否訂定企業社會責任政策或制度，以及檢討實施成效？</p> <p>(二)公司是否定期舉辦社會責任教育訓練？</p> <p>(三)公司是否設置推動企業社會責任專(兼)職單位，並由董事會授權高階管理階層處理，及向董事會報告處理情形？</p> <p>(四)公司是否訂定合理薪資報酬政策，並將員工績效考核制度與企業社會責任政策結合，及設立明確有效之獎勵與懲戒制度？</p> | V | <p>(一)本公司訂定企業社會責任實務守則，並經105年3月25日第13屆第11次董事會通過，並已列入105年度股東會報告事項。</p> <p>(二)本公司尚未舉辦社會責任教育訓練，未來視公司發展及相關法令規定執行辦理。</p> <p>(三)本公司尚未設置推動企業社會責任專(兼)職單位。</p> <p>(四)本公司有制定完善的薪資報酬政策，包含員工考核、教育訓練、年終獎金發放、工作守則等，並訂有明確有效之獎勵及懲戒制度之情形。</p> | <p>(一)無特別差異。</p> <p>(二)本公司未將視實際需要舉辦社會責任教育訓練。</p> <p>(三)本公司未將視實際需要設置推動企業社會責任單位。</p> <p>(四)本公司有合理薪資報酬政策但並未與企業社會責任政策相結合。</p> |
| <p>二、發展永續環境</p> <p>(一)公司是否致力於提升各項資源之利用率，並使用對環境負荷衝擊低之再生物料？</p> <p>(二)公司是否依其產業特性建立合適之環境管理制度？</p> <p>(三)公司是否注意氣候變遷對營運活動之影響，並執行溫室氣體盤查、制定公司節能減碳及溫室氣體減量策略？</p> | V V V | <p>(一)本公司已委由合格廠商進行廢棄物之回收處理；並加強對同仁資源回收宣導政策。</p> <p>(二)本公司所從事之生產活動，並無產生影響環境之空、水、廢、毒、噪等有害環境之因素；且由總務人員負責環境管理事務，並委派專人每日清掃，以維護環境整潔；並進行垃圾分類及回收與減量活動。</p> <p>(三)本公司定期監控辦公室及電腦機房溫度，進行空調溫度(24°C~28°C)與溼度控制；並關閉廠區所閒置區域之總電源；注意各項設備與相關電源、空調之管路，隨時配合淘汰老化給予優化，以降低耗電之功率；並全面檢視室內各照明設備使用效益，以期有效利用能源以達成節能減碳的目標。</p> | <p>無特別差異。</p> <p>無特別差異。</p> <p>無特別差異。</p> |
| <p>三、維護社會公益</p> <p>(一)公司是否依照相關法規及國際人權公約，制定相關之管理政策與程序？</p> <p>(二)公司是否建置員工申訴機制及管道，並妥適處理？</p> <p>(三)公司是否提供員工安全與健康之工作環境，並對員工定期實施安全與健康教育？</p> | V V V | <p>(一)本公司遵守相關勞動法規，及尊重國際公認基本勞動人權原則，建立管理政策與程序，保障員工之合法權益。</p> <p>(二)本公司設有員工意見信箱，並定期舉辦基層員工與管理階層一對一溝通會議，以期了解員工之需求及適時調整。</p> <p>(三)本公司依照規定，於有安全或職災疑慮之環境或設施，加以警示或配發防護器材；並定期舉行消防演習、</p> | <p>無特別差異。</p> <p>無特別差異。</p> <p>無特別差異。</p> |

| 評估項目 | 運作情形(註1) | | 與上市上櫃公司企業社會責任實務守則差異情形及原因 |
|---|----------|---|--------------------------|
| | 是 | 否 | |
| <p>(四)公司是否建立員工定期溝通之機制，並以合理方式通知對員工可能造成重大影響之營運變動？</p> <p>(五)公司是否為員工建立有效之職涯能力發展培訓計畫？</p> <p>(六)公司是否就研發、採購、生產、作業及服務流程等制定相關保護消費者權益政策及申訴程序？</p> <p>(七)對產品與服務之行銷及標示，公司是否遵循相關法規及國際標準？</p> <p>(八)公司與供應商來往前，是否評估供應商過去有無影響環境與社會之紀錄？</p> <p>(九)公司與其主要供應商之契約是否包含供應商如涉及違反其企業社會責任政策，且對環境與社會有顯著影響時，得隨時終止或解除契約之條款？</p> | V | <p>摘要說明(註2)</p> <p>工安講習與各種緊急應變演練及員工健康檢查與不定期辦理健康講座。</p> <p>(四)本公司對於政策之宣導、員工之意見瞭解皆採開放雙向溝通方式進行；員工對公司若有任何之營運或管理上的建議，均可向公司反應。</p> <p>(五)本公司為鼓勵員工能有效學習，定期職務輪替，及每月安排與職涯相關之讀書會課程，由相關主管配合幫同仁上課，以期公司與員工相互成長。</p> <p>(六)本公司於公司網站中設立消費者及供應商申訴平台，設由專人處理相關問題。</p> <p>(七)本公司對產品與服務行銷及標示，皆遵循相關法規及國際標準，並定期修正。</p> <p>(八)為保護地球環境並使產品符合歐盟RoHS之要求，本公司原物料供應商承諾其供應之產品不含對環境有害之禁用物質，確保產品符合客戶與歐盟對電子產品所列禁用物質(RoHS)法令的要求。</p> <p>(九)本公司與主要供應商有簽訂契約，若發現供應商違反公司相關政策，或對環境與社會有不良影響時，將視情節重大得終止或解除契約，以達對環境及社會維護之責。</p> | 無特別差異。 |
| | V | 無特別差異。 | |
| | V | 無特別差異。 | |
| | V | 無特別差異。 | |
| | V | 無特別差異。 | |
| | V | 無特別差異。 | |
| | V | 無特別差異。 | |
| | V | 無特別差異。 | |
| | V | 無特別差異。 | |
| <p>四、加強資訊揭露</p> <p>(一)公司是否於其網站及公開資訊觀測站等處揭露具攸關性及可靠性之企業社會責任相關資訊？</p> | V | <p>本公司於公開資訊觀測站及股東會年報中揭露社會責任執行情形，並於公司網站上放置相關企業社會責任之資訊。</p> | 無特別差異。 |
| <p>五、公司如依據「上市上櫃公司企業社會責任實務守則」訂有本身之企業社會責任守則者，請敘明其運作與所訂守則之差異情形：無。</p> <p>六、其他有助於瞭解企業社會責任運作情形之重要資訊：無。</p> <p>七、公司企業社會責任報告書如有通過相關驗證機構之查證標準，應加以敘明：無。</p> | | 無。 | |

註1：運作情形不論勾選「是」或「否」，均應於摘要說明欄位敘明。

(六)、公司履行誠信經營情形及採行措施：

| 評估項目 | 運作情形(註1) | | 與上市上櫃公司誠信經營守則 差異情形及原因 |
|--|--|---|---|
| | 是 | 否 | |
| <p>一、訂定誠信經營政策及方案 (一)公司是否於規章及對外文件中明示誠信經營之政策、作法，以及董事會與管理階層積極落實誠信經營政策之承諾？</p> <p>(二)公司是否訂定防範不誠信行為方案，並於各方案內明定作業程序、行為指南、違規之懲戒及申訴制度，且落實執行？</p> <p>(三)公司是否對「上市上櫃公司誠信經營守則」第七條第二項各款或其他營業範圍內具較高不誠信行為風險之營業活動，採行防範措施？</p> | <p>V</p> <p>V</p> <p>V</p> | <p>(一)本公司為建立良好之公司治理制度，爰訂定「誠信經營守則」，以建立誠信經營之企業文化。另本公司「工作規則」訂有相關事項，發現員工有違反之情事，得不經預告逕行終止僱用關係。</p> <p>(二)利用會議、教育訓練，對主管員工宣導，並規範相關辦法，使其充分瞭解公司誠信經營之決心及違反誠信行為之後果。</p> <p>(三)對於業務上可能會發生有利益衝突之人員，均有簽訂自律公約及保密及禁業禁止協議，以防止職務上之利益衝突。</p> | <p>無特別差異。</p> <p>無特別差異。</p> <p>無特別差異。</p> |
| <p>二、落實誠信經營 (一)公司是否評估往來對象之誠信紀錄，並於其與往來交易對象簽訂之契約中訂明誠信行為條款？</p> <p>(二)公司是否設置隸屬董事會之推動企業誠信經營專(兼)職單位，並定期向董事會報告其執行情形？</p> <p>(三)公司是否制定防止利益衝突政策、提供適當陳述管道，並落實執行？</p> <p>(四)公司是否為落實誠信經營已建立有效的會計制度、內部控制制度，並由內部稽核單位定期查核，或委託會計師執行查核？</p> <p>(五)公司是否定期舉辦誠信經營之內、外部之教育訓練？</p> | <p>V</p> <p>V</p> <p>V</p> <p>V</p> <p>V</p> | <p>(一)本公司與供應商之採購，在ISO程式檔中，明訂評鑑條款，供應商不得與公司、工廠有不當之關係連繫，並以公平透明之方式進行商業活動。</p> <p>(二)董事會依據授權辦法，分權負責，並透過薪酬委員會，針對控制點進行查核，尚無重大瑕疵事宜。</p> <p>(三)對於業務上有利益衝突之人員，均有簽訂自律公約，以防止職務上利益衝突。董事會各項議案，有利益衝突時，依迴避原則，不參與討論，並離席不參與表決。</p> <p>(四)本公司會計制度係參照證券交易法、公司法、商業會計法、公開發行公司財務報告編製準則、國際會計準則、管理委員會認可之國際財務報導準則、國際會計準則、解釋、解釋公告等相關法令規定，並依本公司業務實際情形訂定；內部控制制度係參照「公開發行公司建立內部控制制度處理準則」等相關規定訂定，均落實執行。稽核部門亦定期查核會計制度及內部控制制度之遵循情形，並向董事會報告。</p> <p>(五)本公司定期派員參加誠信經營之教育訓練，從內部訂定員工道德行為準則施行，並加強宣導。</p> | <p>無特別差異。</p> <p>無特別差異。</p> <p>無特別差異。</p> <p>無特別差異。</p> <p>無特別差異。</p> |

| 評估項目 | 運作情形(註1) | | 與上市上櫃公司誠信經營守則 差異情形及原因 |
|---|-------------|---|--------------------------|
| | 是 | 否 | |
| 三、公司檢舉制度之運作情形 (一)公司是否訂定具體檢舉及獎勵制度，並建立便利檢舉管道，及針對被檢舉對象指派適當之受理專責人員？ (二)公司是否訂定受理檢舉事項之調查標準作業程序及相關保密機制？ (三)公司是否採取保護檢舉人不因檢舉而遭受不當處置之措施？ | V V V | | 無特別差異。 無特別差異。 |
| 四、加強資訊揭露 (一)公司是否於其網站及公開資訊觀測站，揭露其所訂誠信經營守則內容及推動成效？ | V | | 無特別差異。 |
| 五、公司如依據「上市上櫃公司誠信經營守則」訂有本身之誠信經營守則者，請敘明其運作與所訂守則之差異情形：無。 | | | |
| 六、其他有助於瞭解公司誠信經營運作情形之重要資訊：(如公司檢討修正其訂定之誠信經營守則等情形) 本公司已於103年度訂定誠信經營守則，以建立誠信經營之企業文化。 | | | |

註1：運作情形不論勾選「是」或「否」，均應於摘要說明欄位敘明。

(七)、公司如有訂定公司治理守則及相關規章者，應揭露其查詢方式：

1. 公開資訊觀測站(<http://mops.twse.com.tw>)「公司治理」項下之「訂定公司治理之相關規程規則」可供下載。
2. 本公司網站(<http://www.spaces.com.tw>)「投資人專區」項下之「公司治理」→「重要規章」可供下載。

(八)、其他足以增進對公司治理運作情形之瞭解的重要資訊，得一併揭露：無。

(九)、內部控制制度執行狀況

1. 內部控制聲明書

太空梭高傳真資訊科技股份有限公司
內部控制制度聲明書

日期：105年3月25日

本公司民國 104 年度之內部控制制度，依據自行評估的結果，謹聲明如下：

- 一、本公司確知建立、實施和維護內部控制制度係本公司董事會及經理人之責任，本公司業已建立此一制度。其目的係在對營運之效果及效率(含獲利、績效及保障資產安全等)、報導具可靠性、及時性、透明性及符合相關規範暨相關法令規章之遵循等目標的達成，提供合理的確保。
- 二、內部控制制度有其先天限制，不論設計如何完善，有效之內部控制制度亦僅能對上述三項目標之達成提供合理的確保；而且，由於環境、情況之改變，內部控制制度之有效性可能隨之改變。惟本公司之內部控制制度設有自我監督之機制，缺失一經辨認，本公司即採取更正之行動。
- 三、本公司係依據「公開發行公司建立內部控制制度處理準則」(以下簡稱「處理準則」)規定之內部控制制度有效性之判斷項目，判斷內部控制制度之設計及執行是否有效。該「處理準則」所採用之內部控制制度判斷項目，係為依管理控制之過程，將內部控制制度劃分為五個組成要素：1.控制環境，2.風險評估，3.控制作業，4.資訊與溝通，及5.監督作業。每個組成要素又包括若干項目。前述項目請參見「處理準則」之規定。
- 四、本公司業已採用上述內部控制制度判斷項目，評估內部控制制度之設計及執行的有效性。
- 五、本公司基於前項評估結果，認為本公司於民國104年12月31日的內部控制制度(含對子公司之監督與管理)，包括瞭解營運之效果及效率目標達成之程度、報導係屬可靠、及時、透明及符合相關規範暨相關法令規章之遵循有關的內部控制制度等之設計及執行係屬有效，其能合理確保上述目標之達成。
- 六、本聲明書將成為本公司年報及公開說明書之主要內容，並對外公開。上述公開之內容如有虛偽、隱匿等不法情事，將涉及證券交易法第二十條、第三十二條、第一百七十一條及第一百七十四條等之法律責任。
- 七、本聲明書業經本公司民國105年3月25日董事會通過，出席董事7人中，有0人持反對意見，餘均同意本聲明書之內容，併此聲明。

太空梭高傳真資訊科技股份有限公司



董事長：王玄輝 簽章



總經理：王玄輝 簽章



2. 委託會計師專案審查內部控制制度者，應揭露會計師審查報告：無

(十)、最近年度及截至年報刊印日止公司及其內部人員依法被處罰、公司對其內部人

員違反內部控制制度規定之處罰、主要缺失與改善情形：無

(十一)、最近年度及截至年報刊印日止，股東會及董事會之重要決議

| 股東會/董事會 | 日期 | 重要決議 |
|-------------|-----------------|---|
| 股東會 | | |
| 104 年股東會 | 104 年 06 月 02 日 | 一、報告事項 1. 本公司 103 年度營業報告。 2. 監察人審查 103 年度決算表冊報告。 3. 訂定公司『誠信經營守則』報告。 二、承認事項 1. 票決承認本公司 103 年度決算表冊案。 執行情形：照案通過。 2. 票決承認本公司 103 年度虧損撥補案。 執行情形：照案通過並已確實執行。 三、討論暨選舉事項 1. 票決修訂本公司『股東會議事規則』案。 執行情形：照案通過並已確實執行。 2. 票決修訂本公司『背書保證作業程序』案。 執行情形：照案通過並已確實執行。 |
| 董事會 | | |
| 討論事項： | | |
| 第 13 屆第 5 次 | 104 年 01 月 19 日 | 1. 修訂本公司『股東會議事規則』。 2. 修訂本公司『背書保證作業程序』。 3. 擬定 104 年本公司股東常會召開日期、地點、議程、提案權及相關事宜。 4. 太空梭集團 2015 年度營業預算。 5. 2014 年度本公司王玄輝董事長兼總經理年終獎金與績效獎金。 6. 2014 年度本公司海外事業處高敏振副總經理年終獎金與績效獎金。 7. 2014 年度本公司海外事業處黃勝星協理年終獎金與績效獎金。 8. 2014 年度本公司總管理處朱輝城副總經理年終獎金與績效獎金。 9. 建請公司年終獎金與績效獎金分開核定案。 |
| 第 13 屆第 6 次 | 104 年 03 月 27 日 | 1. 審議本公司民國 103 年度營業報告書及財務報表。 2. 審議本公司民國 103 年度之財務報表業經誠正聯合會計師事務所查核簽證完竣。 3. 審議本公司委任誠正聯合會計師事務所 103 年度審計公費案。 4. 審議本公司 103 年度虧損撥補案。 5. 審議電子事業處及紅翔公司 104 年度預算修正案。 6. 擬訂本公司「103 年度內部控制制度聲明書」案。 |
| 第 13 屆第 7 次 | 104 年 05 月 13 日 | 1. 審議本公司營運週轉之需要，擬向彰化銀行申請貸款案。 2. 擬對投資事業 SPACE SHUTTLE (HK) HI-FI WIRE&CABLE INDUSTRY CO.,LTD，從事美元參佰萬元資金貸與案。 3. 擬對投資事業 SPACE SHUTTLE HI-TECH CO.,LTD(SAMOA)，從事美金貳佰萬元資金貸與案。 4. 擬提本公司經第三地區事業轉投資大陸地區架構變更案。 |

| | | |
|--------------|-----------------|---|
| 第 13 屆第 8 次 | 104 年 08 月 13 日 | <ol style="list-style-type: none"> 1. 本公司擬為東莞紅翔金屬導體有限公司(以下簡稱東莞紅翔公司)於金融機構申請融資額度背書保證案。 2. 擬修訂本公司『子公司之監督及管理辦法』。 |
| 第 13 屆第 9 次 | 104 年 11 月 12 日 | <ol style="list-style-type: none"> 1. 擬訂定本公司『申請暫停及恢復交易作業程序』案。 2. 擬訂定本公司『提升自行編製財務報告能力計畫書』案。 3. 本公司委任誠正聯合會計師事務所民國 104 年度財務報告審計公費案。 4. 擬訂本公司民國 105 年度稽核計劃案。 5. 審議本公司擬向金融機構申請營運資金融資額度案。 6. 本公司擬為 SPACE SHUTTLE (HK)HI-FI WIRE&CABLE INDUSTRY CO.,LTD.(以下簡稱香港太空梭)於金融機構申請融資借款易額度背書保證案。 7. 本公司擬為東莞紅翔金屬導體有限公司(以下簡稱東莞紅翔公司)於金融機構申請融資額度背書保證案。 8. 擬處分賽席爾 SPACE SHUTTLE HI-TECH CO.,LTD.股權暨香港太空梭電線有限公司固定資產案。 |
| 第 13 屆第 10 次 | 105 年 01 月 15 日 | <ol style="list-style-type: none"> 1. 擬修訂『公司章程』案。 2. 審議總管理處朱輝城副總經理薪資變動。 3. 審議太空梭集團 105 年度營業預算。 4. 審議董事長兼任總經理 104 年度績效考核案。 5. 審議經理人高敏振副總經理 104 年度績效考核案。 6. 審議經理人朱輝城副總經理 104 年度績效考核案。 7. 審議本公司擬向金融機構申請營運資金融資額度一案。 |
| 第 13 屆第 11 次 | 105 年 03 月 25 日 | <ol style="list-style-type: none"> 1. 審議本公司民國 104 年度營業報告書及財務報表已編製完成。 2. 審議本公司民國 104 年度之財務報表業經誠正聯合會計師事務所查核簽證完竣。 3. 審議本公司 104 年度盈虧撥補案。 4. 擬訂本公司『104 年度內部控制制度聲明書』案。 5. 修訂本公司『公司章程』案。 6. 修訂本公司『董事及監察人選舉辦法』。 7. 增訂本公司『企業社會責任實務守則』。 8. 修訂『從事衍生性商品交易處理程序』案。 9. 擬訂 105 年本公司股東常會召開日期、地點、議程、提案權及相關事宜。 |

(十二)、最近年度及截至年報刊印日止董事或監察人對董事會通過重要決議有不同意見且有紀錄或書面聲明者，其主要內容：無。

(十三)、最近年度及截至年報刊印日止，公司董事長、總經理、會計主管、財務主管、內部稽核管及研發主管等辭職解任情形之彙總：無。

四、會計師公費資訊

會計師公費資訊級距表

| 會計師事務所名稱 | 會計師姓名 | | 查核期間 | 備註 |
|------------|-------|-----|---------------|----|
| 誠正聯合會計師事務所 | 林淑玲 | 陳昭里 | 104/01~104/12 | |

金額單位：新臺幣仟元

| 金額級距 | 公費項目 | 審計公費 | 非審計公費 | 合計 |
|------|-------------------------|------|-------|----|
| | | | | |
| 2 | 2,000 千元 (含) ~4,000 千元 | V | - | V |
| 3 | 4,000 千元 (含) ~6,000 千元 | - | - | - |
| 4 | 6,000 千元 (含) ~8,000 千元 | - | - | - |
| 5 | 8,000 千元 (含) ~10,000 千元 | - | - | - |
| 6 | 10,000 千元 (含) 以上 | - | - | - |

金額單位：新臺幣仟元

| 會計師事務所名稱 | 會計師姓名 | 審計公費 | 非審計公費 | | | | | 會計師查核期間 | 備註 |
|------------|---------------------------|-------|-------|------|------|-----|-----|-------------|----|
| | | | 制度設計 | 工商登記 | 人力資源 | 其他 | 小計 | | |
| 誠正聯合會計師事務所 | 林淑玲 | 3,050 | - | - | - | 250 | 250 | 104/01-12 月 | |
| | 陳昭里 | | | | | | | | |
| 備註 | 非審計服務項目： 移轉計價報告 250 仟元 | | | | | | | | |

- (一)、給付簽證會計師、簽證會計師所屬事務所及其關係企業之非審計公費占審計公費比例達四分之一以上者:無。
- (二)、更換會計師事務所且更換年度所支付之審計公費較更換前一年度審計公費減少者:無。
- (三)、審計公費較前一年度減少達百分之十五以上者:無。

五、更換會計師資訊：最近二年度無更換會計師。

六、公司之董事長、總經理、負責財務或會計事務之經理人，最近一年內曾任職於簽證會計師所屬事務所或其關係企業者，應揭露其姓名、職稱及任職於簽證會計師所屬事務所或關係企業之期間：無。

七、最近年度及截至年報刊印日止，董事、監察人、經理人及持股比例超過百分之十之股東股權移轉及股權質押變動情形。股權移轉或股權質押之相對人為關係人者，應揭露該相對人之姓名、與公司、董事、監察人、持股比例超過百分之十股東之關係及所取得或質押股數：

1. 董事、監察人、經理人及大股東股權變動情形

單位：股

| 職稱 | 姓名 | 104 年度 | | 截至 105 年 4 月 15 日止 | |
|--------------|--|-----------|-----------|--------------------|-----------|
| | | 持有股數增(減)數 | 質押股數增(減)數 | 持有股數增(減)數 | 質押股數增(減)數 |
| 董事長兼總經理 | 王玄輝 | — | — | — | — |
| 董事 | 王淑敏 | — | — | — | — |
| 董事兼 10% 以上股東 | 王坤鈿(大股東) | 1,060,000 | — | 1,924,000 | — |
| 董事 | 駱秋香 | — | — | — | — |
| 董事 | 邱秋林 | — | — | — | — |
| 董事 | 陳文漳 | — | — | — | — |
| 董事 | 王清忠 | — | — | — | — |
| 監察人 | 陳健基 | — | — | — | — |
| 監察人 | 李東興 | — | — | — | — |
| 副總經理兼財務會計主管 | 朱輝城 | 33,000 | — | — | — |
| 副總經理 | 高敏振 | — | — | — | — |
| 協理 | 黃勝星 (就任日期:103/6/27) (解任日期:105/01/11) | — | — | — | — |
| 協理 | 周逸仁 (就任日:103/06/27) (解任日期:104/03/19) | — | — | — | — |

2. 股權移轉資訊：相對人非關係人，無需揭露。

3. 股權質押資訊：無。

八、持股比例占前十名之股東，其相互間為關係人或為配偶、二親等以內之親屬關係之資訊：

| 姓名(註1) | 本人持有股份 | | 配偶、未成年子女持有股份 | | 利用他人名義合計持有股份 | | 前十大股東相互間具有關係人或為配偶、二親等以內之親屬關係者，其名稱或姓名及關係。(註3) | | 備註 |
|--------------------|------------|----------|--------------|--------|--------------|------|--|-----------------|----|
| | 股數 | 持股比率(註2) | 股數 | 持股比率 | 股數 | 持股比率 | 名稱(或姓名) | 關係 | |
| 王坤鈿 | 17,887,685 | 12.86% | 11,100,801 | 7.98% | — | — | 駱秋香 紅帥工業股份有限公司 | 夫妻 法人 代表人 | — |
| 紅帥工業股份有限公司 | 13,554,888 | 9.74% | — | — | — | — | 王坤鈿 | 法人 代表人 | — |
| 王玄輝 | 11,579,000 | 8.32% | — | — | — | — | 無 | 無 | — |
| 駱秋香 | 11,100,801 | 7.98% | 17,887,685 | 12.86% | — | — | 王坤鈿 | 夫妻 | — |
| 中國信託商業銀行受託保管寶通有限公司 | 10,220,000 | 7.35% | — | — | — | — | 無 | 無 | — |
| 吳宣修 | 8,081,000 | 5.81% | — | — | — | — | 無 | 無 | — |
| 實英實業股份有限公司 | 7,017,541 | 5.04% | — | — | — | — | 邱秋林 | 法人 代表人 | — |
| 邱秋林 | 1,145,196 | 0.82% | 265 | 0.00% | — | — | 實英實業股份有限公司 | 法人 代表人 | — |
| 久聯投資股份有限公司 | 3,658,534 | 2.63% | — | — | — | — | 林信祐 | 法人 代表人 | — |
| 林信祐 | 2,628,876 | 1.89% | — | — | — | — | 久聯投資股份有限公司 | 法人 代表人 | — |
| 第一創業投資股份有限公司 | 3,094,709 | 2.22% | — | — | — | — | 江金德 | 法人 代表人 | — |
| 江金德 | 0 | 0.00% | — | — | — | — | 第一創業投資股份有限公司 | 法人 代表人 | — |
| 何玉貞 | 2,663,785 | 1.91% | — | — | — | — | 無 | 無 | — |

註1：應將前十名股東全部列示，屬法人股東者應將法人股東名稱及代表人姓名分別列示。

註2：持股比例之計算係指分別以自己名義、配偶、未成年子女或利用他人名義計算持股比率。

註3：將前揭所列示之股東包括法人及自然人，應依發行人財務報告編製準則規定揭露彼此間之關係。

九、公司、公司之董事、監察人、經理人及公司直接或間接控制之事業對同一轉投資事業之持股數，並合併計算綜合持股比例

綜合持股比例

單位：仟股；%

| 轉投資事業 (註) | 本公司投資 | | 董事、監察人、經理人及直接或間接控制事業之投資 | | 綜合投資 | |
|---|---------|---------|-------------------------|-----------------|---------|---------|
| | 股數 | 持股比例 | 股數 | 持股比例 | 股數 | 持股比例 |
| SPACESHUTTLEHI-TECHCO.,LTD. | 8,000 | 100.00% | — | — | 8,000 | 100.00% |
| 香港太空梭電線有限公司 | 130,221 | 100.00% | — | — | 130,221 | 100.00% |
| SPACESHUTTLEHI-TECHCO.,LTD. (Seychelles) | — | — | — | 19.00% (註 1) | — | 19.00% |
| 東莞中鉅資訊光電有限公司 | — | — | — | 19.15% (註 2) | — | 30.00% |
| 東莞厚街溪頭太空梭電線有限公司 | — | — | — | 100.00% | — | 100.00% |
| 東莞菲太電子有限公司 | — | — | — | 19.00% (註 3) | — | 19.00% |
| 東莞紅翔金屬導體有限公司 | — | — | — | 100.00% | — | 100.00% |

註 1：本合併公司經董事會決議並於 104 年 11 月 30 日為基準日出售子公司 SPACE SHUTTLE HI-TECH O.,LTD.(Seychelles) 81% 之股權及部分固定資產予 GREAT CHINA HI-TECH CO.,LTD.，持股比例由 100% 減至 19%，並轉列至以成本衡量之金融資產項下，是項投資架構經經濟部投資審議委員會於民國 105 年 1 月 25 日核准撤銷投資金額。

註 2：本合併公司 105 年度未參與該公司美金 2,460 仟元之現金增資，故增資後持股比例由 30% 減至 19.15%，並轉列至以成本衡量之金融資產項下。

註 3：香港太空梭電線有限公司以轉投資之東莞菲太電子有限公司 100% 之持股作價轉投資 SPACE SHUTTLE HI-TECH CO.,LTD.(Seychelles)，是項投資架構業經經濟部投資審議委員會於民國 104 年 11 月 4 日核准在案，並於出售 SPACE SHUTTLE HI-TECH CO.,LTD.(Seychelles)81% 時，本合併公司對其綜合持股比例由 100% 減少至 19%。

肆、募集情形

一、資本及股份

(一)、股本來源

105 年 04 月 30 日

| 年月 | 發行價格 (元) | 核定股本 | | 實收股本 | | 備註 | | |
|-------|-------------|------------|------------|------------|------------|--|------------------|-----------------------------------|
| | | 股數 (仟股) | 金額 (仟元) | 股數 (仟股) | 金額 (仟元) | 股本來源 | 現金以外之財產 抵充股款者 | 其他 |
| 74.10 | 10 | 200 | 2,000 | 200 | 2,000 | 設立股本 | 無 | — |
| 77.04 | 10 | 1,000 | 10,000 | 1,000 | 10,000 | 現金增資 8,000,000 元 | 無 | — |
| 78.04 | 10 | 4,000 | 40,000 | 4,000 | 40,000 | 現金增資 30,000,000 元 | 無 | — |
| 83.07 | 10 | 9,500 | 95,000 | 9,500 | 95,000 | 現金增資 55,000,000 元 | 無 | — |
| 84.07 | 10 | 19,500 | 195,000 | 19,500 | 195,000 | 現金增資 100,000,000 元 | 無 | — |
| 85.07 | 10 | 39,500 | 395,000 | 39,500 | 395,000 | 現金增資 200,000,000 元 | 無 | — |
| 86.07 | 10 | 90,000 | 900,000 | 58,000 | 580,000 | 現金增資 185,000,000 元 | 無 | — |
| 87.07 | 10 | 90,000 | 900,000 | 80,000 | 800,000 | 盈餘轉增資 72,500,000 元 資本公積轉增資 43,500,000 元 現金增資 104,000,000 元 | 無 | 87.07.10.台財證(一) 第 58924 號函核准 |
| 88.07 | 10 | 125,000 | 1,250,000 | 92,500 | 925,000 | 盈餘轉增資 120,000,000 元 員工紅利轉增 5,000,000 元 | 無 | 88.06.22.台財證(一) 第 57169 號 |
| 89.07 | 10 | 150,000 | 1,500,000 | 107,000 | 1,072,000 | 盈餘轉增資 138,750,000 元 員工紅利轉增 8,250,000 元 | 無 | 89.06.27.台財證(一) 第 55191 號函 |
| 90.09 | 10 | 250,000 | 2,500,000 | 150,000 | 1,500,000 | 盈餘轉增資 160,800,000 元 員工紅利轉增 8,000,000 元 現金增資 259,200,000 元 | 無 | 90.06.08.台財證(一) 第 133886 號 |
| 91.09 | 10 | 250,000 | 2,500,000 | 157,758 | 1,577,580 | 盈餘轉增資 75,000,000 元 員工紅利轉增資 2,580,000 元 | 無 | 91.07.05.台財證(一) 第 0910136867 號 |
| 92.08 | 10 | 250,000 | 2,500,000 | 196,807 | 1,968,072 | 盈餘轉增資 80,561,540 元 可轉換公司債轉換 30,993 仟股 | 無 | 92.07.01.台財證(一) 第 0920129115 號 |
| 93.03 | 10 | 250,000 | 2,500,000 | 231,405 | 2,314,050 | 可轉換公司債轉換 34,598 仟股 | 無 | — |
| 93.08 | 10 | 350,000 | 3,500,000 | 232,024 | 2,320,240 | 核定資本額增資 100,000 仟股 可轉換公司債轉換 619 仟股 | 無 | — |
| 94.11 | 10 | 350,000 | 3,500,000 | 234,704 | 2,347,044 | 可轉換公司債轉換 2,680,842 股 | 無 | 94.11.10.經授商字第 09401217970 號函 |

| 年月 | 發行價格 (元) | 核定股本 | | 實收股本 | | 備註 | | |
|-------|-------------|------------|------------|------------|------------|--|--------------|--------------------------------|
| | | 股數 (仟股) | 金額 (仟元) | 股數 (仟股) | 金額 (仟元) | 股本來源 | 現金以外之財產抵充股款者 | 其他 |
| 94.11 | 10 | 350,000 | 3,500,000 | 334,704 | 3,347,044 | 私募現金增資 1,000,000,000 元 | 無 | 94.11.15. 經授商字第 09401218990 號函 |
| 95.01 | 10 | 420,000 | 4,200,000 | 363,795 | 3,637,953 | 私募現金增資 290,909,090 元 | 無 | 95.01.26. 經授商字第 09501004720 號函 |
| 95.04 | 10 | 420,000 | 4,200,000 | 328,840 | 3,288,403 | 私募現金增資 350,000,000 元 減資 699,549,800 元 | 無 | 95.04.11 經授商字第 09501064410 號函 |
| 95.09 | 10 | 420,000 | 4,200,000 | 216,929 | 2,169,293 | 減資 1,119,109,540 元 | 無 | 95.09.08 經授商字第 09501203150 號函 |
| 95.12 | 10 | 420,000 | 4,200,000 | 244,929 | 2,449,293 | 私募現金增資 280,000,000 元 | 無 | 95.12.12 經授商字第 09501276330 號函 |
| 96.09 | 10 | 420,000 | 4,200,000 | 167,877 | 1,678,771 | 減資 770,522,830 元 | 無 | 96.09.04 經授商字第 09601214300 號函 |
| 97.07 | 10 | 420,000 | 4,200,000 | 173,307 | 1,733,074 | 盈餘轉增資 54,303,130 元 | 無 | 97.07.21 經授商字第 09701175490 號函 |
| 97.08 | 10 | 420,000 | 4,200,000 | 193,307 | 1,933,074 | 現金增資 200,000,000 元 | 無 | 97.08.07 經授商字第 09701197960 號函 |
| 98.01 | 10 | 420,000 | 4,200,000 | 184,468 | 1,844,684 | 註銷庫藏股減資 88,390,000 元 | 無 | 98.01.19 經授商字第 09701331570 號函 |
| 98.08 | 10 | 420,000 | 4,200,000 | 139,117 | 1,391,173 | 減資 453,511,380 元 | 無 | 98.08.05 經授商字第 09801174990 號函 |

(二)、股本種類

105年04月30日單位：股

| 股份種類 | 核定股本 | | | | 備註 | |
|--------|-------------|------------|-------------|-------------|-------------|----|
| | 流通在外股份(註) | | | 未發行股份 | | 合計 |
| 記名式普通股 | 已上市 | 未上市(註1) | 小計 | | | |
| | 103,664,333 | 35,452,938 | 139,117,271 | 280,882,729 | 420,000,000 | 上市 |

註1:係指私募普通股股票。

(三)、股東結構

105年04月15日

| 股東結構 數量 | 政府機構 | 金融機構 | 其他法人 | 個人 | 外國機構 及外人 | 合計 |
|------------|-------|---------|------------|------------|-------------|-------------|
| 人數 | 0 | 2 | 15 | 7,816 | 20 | 7,853 |
| 持有股數 | 0 | 860,881 | 28,103,585 | 99,531,299 | 10,621,506 | 139,117,271 |
| 持股比例 | 0.00% | 0.62% | 20.20% | 71.55% | 7.63% | 100.00% |

註：本公司非外國發行人，毋需揭露陸資持股比例。

(四)、股權分散情形

1. 普通股

| 持股分級 | 股東人數 | 持有股數 | 持股比例 |
|---------------------|-------|-------------|---------|
| 1 至 999 | 5,271 | 1,354,014 | 0.97% |
| 1,000 至 5,000 | 1,790 | 3,827,525 | 2.75% |
| 5,001 至 10,000 | 395 | 2,804,646 | 2.02% |
| 10,001 至 15,000 | 119 | 1,474,082 | 1.06% |
| 15,001 至 20,000 | 73 | 1,303,735 | 0.94% |
| 20,001 至 30,000 | 56 | 1,378,652 | 0.99% |
| 30,001 至 50,000 | 50 | 1,959,777 | 1.41% |
| 50,001 至 100,000 | 37 | 2,698,965 | 1.94% |
| 100,001 至 200,000 | 16 | 2,440,373 | 1.75% |
| 200,001 至 400,000 | 13 | 3,422,092 | 2.46% |
| 400,001 至 600,000 | 5 | 2,481,707 | 1.78% |
| 600,001 至 800,000 | 4 | 2,864,000 | 2.06% |
| 800,001 至 1,000,000 | 1 | 860,708 | 0.62% |
| 1,000,001 股以上 | 23 | 110,246,995 | 79.25% |
| 合計 | 7,853 | 139,117,271 | 100.00% |

2. 特別股：公司無發行特別股。

(五)、主要股東名單:(持股比例達百分之五以上之股東或持股比例占前十名之股東名稱、持股數額及比例)

| 主要股東名稱 | 股份 | 持有股數 | 持股比例 |
|--------------------|----|------------|--------|
| 王坤鈿 | | 17,887,685 | 12.86% |
| 紅帥工業股份有限公司 | | 13,554,888 | 9.74% |
| 王玄輝 | | 11,579,000 | 8.32% |
| 駱秋香 | | 11,100,801 | 7.98% |
| 中國信託商業銀行受託保管寶通有限公司 | | 10,220,000 | 7.35% |
| 吳宣修 | | 8,081,000 | 5.81% |
| 實英實業股份有限公司 | | 7,017,541 | 5.04% |
| 久聯投資股份有限公司 | | 3,658,534 | 2.63% |
| 第一創業投資股份有限公司 | | 3,094,709 | 2.22% |
| 何玉貞 | | 2,663,785 | 1.91% |

(六)、最近二年度每股市價、淨值、盈餘及股利資料

| 項目 | 年度 | | 103 年 | 104 年 | 當 年 度 截 至 105 年 04 月 30 日 (註8) |
|--------------|-------------|---------|---------|---------|--------------------------------------|
| | 每股市價(註1) | 最高 | 13.40 | 10.9 | 9.55 |
| | 最低 | 8.61 | 6.76 | 7.05 | |
| | 平均 | 10.79 | 8.96 | 8.02 | |
| 每股淨值 (註2) | 分配前 | 8.56 | 8.26 | 8.13 | |
| | 分配後 | - | - | - | |
| 每股盈餘 | 加權平均股數 | 139,117 | 139,117 | 139,117 | |
| | 每股盈餘(註3) | (0.08) | (0.18) | (0.12) | |
| 每股 股利 | 現金股利 | - | - | - | |
| | 無償 配股 | - | - | - | |
| | | - | - | - | |
| | 累積未付股利(註4) | - | - | - | |
| 投資報酬 分析 | 本益比(註5) | - | - | - | |
| | 本利比(註6) | - | - | - | |
| | 現金股利殖利率(註7) | - | - | - | |

* 若有以盈餘或資本公積轉增資配股時，並應揭露按發放之股數追溯調整之市價及現金股利資訊。

註1：列示各年度普通股最高及最低市價，並按各年度成交值與成交量計算各年度平均市價。

註2：請以年底已發行之股數為準並依據次年度股東會決議分配之情形填列。

註3：如有因無償配股等情形而須追溯調整者，應列示調整前及調整後之每股盈餘。

註4：權益證券發行條件如有規定當年度未發放之股利得累積至有盈餘年度發放者，應分別揭露截至當年度止累積未付之股利。

註5：本益比＝當年度每股平均收盤價／每股盈餘。

註6：本利比＝當年度每股平均收盤價／每股現金股利。

註7：現金股利殖利率＝每股現金股利／當年度每股平均收盤價。

註8：每股淨值、每股盈餘應填列截至年報刊印日止最近一季經會計師查核(核閱)之資料；其餘欄位應填列截至年報刊印日止之當年度資料。

(七)、股利政策及執行狀況（應揭露本次擬議股利分配情形）

1. 公司章程所訂之股利政策：

(1) 本公司應以當年度稅前利益(扣除分配員工酬勞及董監酬勞前之利益)於保留彌補累積虧損數額後，如尚有餘額應提撥：

1. 員工酬勞百分之五(含)至十(含)。

2. 董監酬勞百分之五(含)以下。

員工酬勞、董監酬勞分派比率應先送薪酬委員會審議後，交由董事會決議。

前二項員工酬勞以股票或現金為之，需經董事三分之二以上之出席及出席董事過半數同意之決議行之，並報告於股東會。

員工酬勞發給股票或現金之對象包括符合一定條件之從屬公司員工。

(2) 本公司年度總決算如有盈餘，應先提繳稅款、彌補歷年累積虧損，次提百分之十為法定盈餘公積，並依法令或主管機關規定提撥或迴轉特別盈餘公積，如尚有盈餘，其餘額再加計以前年度累積未分配盈餘由董事會擬具分派議案，提請股東會決議後分派之。

本公司現金股利及股票股利之分配比例，將考量未來發展之資金需求及獲利狀況調整發放，以求公司永續、穩健之經營發展，盈餘之分配得以現金股利或股票股利之方式分派，惟如以股票股利分派，則比例應不高於股利總額之百分之五十（50%）。

2. 本次股東會擬議股利分配之情形：

本公司104年度無可供分配之盈餘，其累積之虧損留待以後年度彌補。

(八)、本次股東會擬議之無償配股對公司營業績效及每股盈餘之影響：不適用。

(九)、員工、董事及監察人酬勞

1. 公司章程所載員工、董事及監察人酬勞之成數或範圍：

依本公司章程第 21 及 22 條所定比例分配，請參閱(七)之說明。

2. 本期估列員工、董事及監察人酬勞金額之估列基礎，以股票分派的員工酬勞之股數計算基礎及實際分派金額若與估列數有差異時之會計處理：

本期估列員工、董事及監察人酬勞之估列基礎請參閱(七)之說明。以股票分派的員工酬勞之股數計算基礎係依據董事會決議發行新股日前一日的收盤價並考慮除權除息之影響。若嗣後估列數與實際分派金額有差異時，則依會計估計變動處理，並於發放年度調整入帳。

3. 董事會通過分派酬勞情形：

(1) 以現金或分派之員工酬勞及董事、監察人酬勞金額。若與認列費用年度估列金額有差異者，應揭露差異數、原因及處理情形：無差異，故不適用。

本公司經 105 年 3 月 25 日董事會決議通過，無可分配盈餘，其累積之虧損留待以後年度彌補。

(2) 以股票分派之員工酬勞金額及占本期個體或個別財務報告稅後純益及員工紅利總額合計數之比例：不適用。

4. 前一年度員工分紅及董事、監察人酬勞之實際配發情形：：無。

- (十)、公司買回本公司股份情形：無
- 二、公司債辦理情形：無。
- 三、特別股辦理情形：無。
- 四、海外存託憑證辦理情形：無。
- 五、員工認股權憑證辦理情形：無。
- 六、限制員工權利新股辦理情形：無。
- 七、併購或受讓他公司股份發行新股辦理情形：無
- 八、資金運用計畫執行情形：無。

伍、營運概況

一、業務內容

(一)、業務範圍

1. 所營業務之主要內容：

- (1) 電子零組件製造業
- (2) 資料儲存及處理設備製造業
- (3) 有線通信機械器材製造業
- (4) 電線及電纜製造業
- (5) 機械設備製造業
- (6) 事務機器製造業
- (7) 銅材二次加工業
- (8) 電器批發業
- (9) 精密儀器批發業
- (10) 資訊軟體批發業
- (11) 電子材料批發業
- (12) 電器零售業
- (13) 精密儀器零售業
- (14) 資訊軟體零售業
- (15) 電子材料零售業
- (16) 製造輸出業
- (17) 資訊軟體服務業
- (18) 電子資訊供應服務業
- (19) 除許可業務外，得經營法令非禁止或限制之業務

2. 主要產品及營業比重：

本公司 104 年度主要產品營收金額及營業比重如下表：

| | 營收金額 | 營業比重 |
|----------|-----------|---------|
| 3C產品用線 | 569,155 | 23.32% |
| 3C連接組裝產品 | 465,845 | 19.09% |
| 絞銅線 | 1,405,545 | 57.59% |
| 合計 | 2,440,545 | 100.00% |

單位：新台幣仟元

3. 本公司目前之商品(服務)項目：

本公司自成立以來，以銷售資訊及通訊用訊號傳輸線材及電子線(含連接器)為主，並於 102 年度由原有之資料傳輸線材向上整合跨入上游絞銅線製造銷售產業，主要產品包括多芯線、VGA、USB2.0、USB3.0、USB3.1、USBTypeC、HDMI、LANCable、Thunderbolt 高頻傳輸線、LSZHTVCameraCable、Display Port Cable、光纖連接器、跳接線及各種用途的高頻線和絞銅線等，產品直接銷售到中國、歐美、東南亞、中東及拉丁美洲等地區。

4. 生產及計劃開發之新產品及服務

本公司除了持續堅守本業電腦通訊電線及電線組合的生產及銷售外，將致力研發特殊及附加價值高之產品，如用於高清晰數字界面之 HDMI1.4 版影音傳輸線、DisplayPort Cable 高清晰數字 PC-HDTV, PC-PC Monitor 用線、USB3.1 & Type C (細線) 個人週邊產品應用及認證，消費電子及行動裝置的同步即時傳輸線、VDSL 通訊電纜 (30MH) 網絡通訊用線、鐵氟龍線材及無鹵或低煙無鹵電腦週邊線材、GPS 導航線材、消費性工具機用線及博弈機用線，穿戴裝置用線及 VR 產品用線，甚至在工業用線及船舶用線等產品。

面對 3C 產品的市場變化及同業競爭，尤其在無線傳輸市場日漸拓展，致使市場大幅銳減的不利因素下，2016 年度起，本公司預計與客戶合作導入全新產品，並導入全新機器設備，來切入 3C 資訊產業以外之車用及醫療市場、虛擬實境及穿戴產品，並加大較有利基的高頻用線等，已積極朝機器人領域用線佈局。為避免產品世代交替的命運，連接線目前朝高速、高頻等相關連接線發展。其中，各類遊戲機用線大中型 TV 及 NB 用的高速頻連接線，車用電子連接線等配合客戶轉型下，已經出現成果；Type-C 用線，更是引進高頻設備生產，加大生產線積極配合客戶。

(二)、產業概況

1. 產業之現況與發展

本公司所經營業務主要係從事電腦、通訊與消費者性電子產品與其周邊設備間電子訊號傳輸用線材及連接線之生產組裝與銷售，廣泛應用在電子產品內部和機器相互間之接連，係屬於電子工業中重要電子零組件一環。

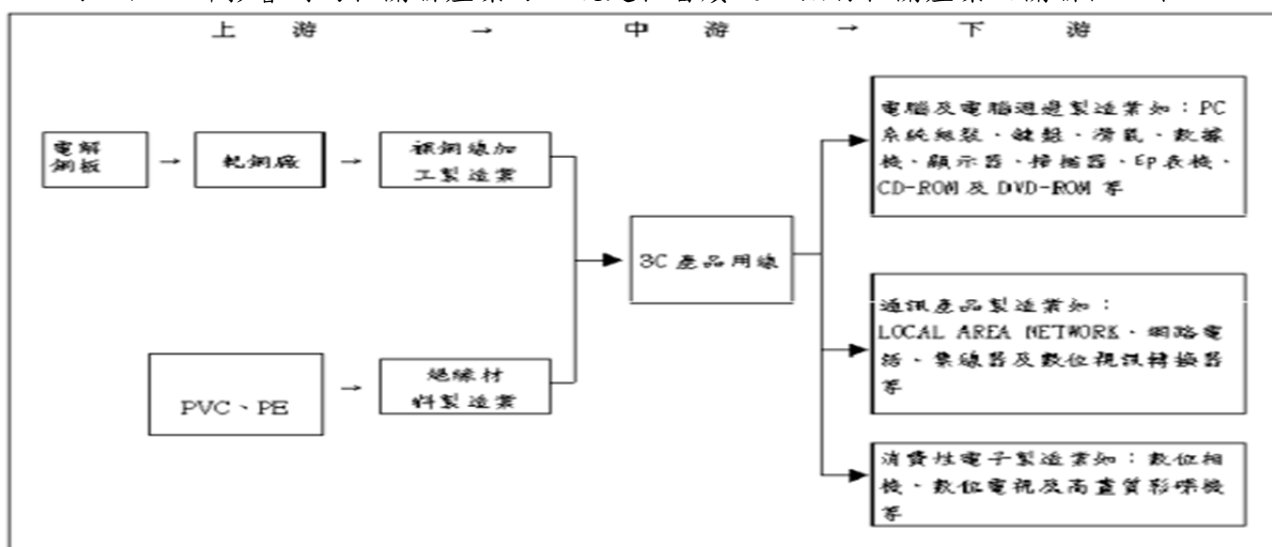
電腦連接線方面主要分為桌上型 PC 及 NB 系列使用線，包括顯示器訊號線、RF 高頻銅軸線、高溫電子線、鍵盤連接線、印表機連接線、滑鼠連接線、網路連接線、磁碟機連接線、監視器連接線、家庭劇院及雲端伺服器連接線等。而通訊及消費性電子產品用之連接線則有免持聽筒電線組、充電器之電線組、手機與汽車連動電線組、家用電玩主機、數位家庭劇院之連接線等。連接線的應用層面非常廣，包括汽車、電腦、通信、工業、軍事航太、運輸、醫療等產業。薄型化的連接線，不僅需具備高速資料傳輸的能力，還要有高頻穩定的結構設計，才能滿足新一代的電子裝置對於厚度與執行效能的雙重需求。隨著 3C 高頻產品的推陳出新，連接線規格朝向高傳輸速度發展，將最新的 USB 3.1 傳輸標準及 Type-C 連接埠標準納入產品規格，以上技術也獲得蘋果、英特爾、高通、微軟、谷歌等大廠支持，陸續導入至其新推出的產品中，如蘋果 2015 年底改版的 MacBook Air、新款 iPad、iPhone、Apple Watch 都可能導入 USB 3.1 Type-C 連接埠，在蘋果強勢主導下，預計 USB 3.1 Type-C 將躍居主流規格。目前國內相關廠商已導入 USB 3.1 Type C 產品，並積極卡位該產業鏈，預計未來將成為推動國內廠商營運成長的關鍵技術。

因為訊息無線傳輸技術及環境愈發成熟，故過往以 3C 資訊產業為主之資訊及通訊用之訊號傳輸線及傳輸線組營運出現瓶頸，加上多媒體時代與高傳輸發展趨勢到來，資料傳輸需求已由過往以 3C 資訊產業為主漸漸擴展至物聯網、車聯網、穿戴裝置應用系統用的連接線，如太陽能設備用線、伺服器 DDR4 高頻線、高功率/高頻 I/O 連接

線、自動倉儲機器人線束、RF 連接線等。因訊號傳輸線及傳輸線組因具有價格較無線傳輸低廉、傳輸品質穩定及快速等優勢，故展望未來，預料市場對於訊號傳輸線及傳輸線組之需求亦將持續維持一定之需求量。

2. 產業上、中、下游之關聯性

資訊科技業為一資本密集之產業，相對其他產業更需擁有高度精密及領先之科技水準，因此此一產業之分工及專業化程度為各行業之冠。台灣資訊業之上、中、下游分工體系相當完整，本公司為線材，連接線專業製造廠商，其位於國內電子產業之中游地位，所影響到的相關聯產業可以說是相當廣泛。茲將相關產業之關聯性如下。



3. 產品之各種發展趨勢及競爭情形

A、產品之各種發展趨勢

a、量身訂作的訂單式生產

雖然資訊通訊用訊號傳輸線有一標準之國際電氣規格，但相關之絞線、纏繞、集合、編織等製程及使用之連接器製造商卻因各客戶之需求而各有不同，是以各項產品之電氣規格雖然不多，但卻無法大量生產某一定型化之產品，隨著各種傳輸規格之出現，以客戶需求為導向、量身製作的訂單式生產，更為此行業未來主要之走向。

b、光通訊市場的開發

電腦的普及化及網際網路的快速發展帶來資訊大量流通，造成網路壅塞，頻寬不足，加上全球電信自由化之推波助瀾，促使各國電信業者紛紛大幅擴充網路頻寬，使得各界對頻寬的需求是急劇增加，故未來光通訊市場應可期待。

c、汽車用配線之開發

由於全球汽車產業的急速發展，汽車用配線線束加工產業也達到莫大的成長。近年來，由於汽車電子產品水準的提高與混合動力車的增加，電動車技術水平提升，及眾多廠商的加入，再加上後面無人車科技，已讓該產業整體發展愈加樂觀。

d、人力密集改由資本及技術密集

資訊及通訊用訊號傳輸線之生產以機器設備為主，只需少數人力控制，僅後續與連接器之組裝才有賴大量人力進行生產，而在下游廠商需求規格多樣化之情況下，生產設備將朝能一體生產及可程式化進行控制之方向發展，並逐漸減少

組裝時所需之人力，以符合市場少量多樣之需求。

B、產品競爭情形

隨著電子產品生命週期愈來愈短，既有及新進同業之間的競爭益趨激烈，產品價格的壓力與日俱增。在激烈的市場競爭壓力下，除需持續降低成本外，尚需維持應有之產品品質。本公司除積極調整營運策略，進行資訊調整配置以因應市場變化外，更持續專注並掌握線材開發的核心技術及材料之掌控，並提供客戶全方位解決方案(TotalSolution)，以掌握市場發展趨勢及脈動，另充分掌握各種產品之know-how，藉以維持本公司資訊通訊用訊號傳輸線及線組的高品質與高效率。

(三)、技術及研發概況

1. 最近年度及截至年報刊印日止投入之研發費用：

單位：新台幣仟元

| 研發費用 | 104年度 | 105年度 截至04月30日止 |
|------|--------|--------------------|
| | 19,675 | 3,555 |

2. 最近年度及截至年報刊印日止開發成功之技術或產品：

| 研發成果概要 | 研發成果用途 |
|-----------------|--|
| HDMI1.47MCable | 增加 HDMI 長米數客戶市場,HDMI 不僅可以滿足 1080P 的解析度，還能支援 DVDAudio 等數位音訊格式，支援八聲道 96kHz 或身歷聲 192kHz 數碼音訊傳送，可以傳送無壓縮的音訊信號及視頻信號。HDMI 可用於機上盒、DVD 播放機、個人電腦、電視遊樂器、綜合擴大機、數位音響與電視機。HDMI 可以同時傳送音訊和影音信號。公司已經取得 HDMI 協會認證。 |
| OCC | 用於高清 4K 電視，目前主要由三星投放到歐美市場。 |
| OCM | 大型屏幕用連接線。 |
| USB3.1&TYPE-C | Cable 部份 32#線以下可以通過 1M 的測試,且有給成品留下加工的空間 34#線目前還在研發中。 |
| USB2.0ATOCCable | 已開發成功，3 月份開始小批量試產出貨中，預計 4 月底完成自動化生產線架設，以應用後續大量訂單生產需求。 |
| USB3.1ATOCCable | 已開發成功，3 月份開始小批量試產出貨中，預計 4 月底完成自動化生產線架設，以應用後續大量訂單生產需求。 |
| USB3.1CTOCCable | 已開發成功，3 月份開始小批量試產出貨中，預計 4 月底完成自動化生產線架設，以應用後續大量訂單生產需求。 |

(四)、長、短期業務發展計劃

1. 短期業務發展計劃:

- (1) 產品市場區分及定位：針對 HDMI 2.0 版及 USB 系列(3.0、3.1&TypeC)產品，制定 OEM 市場及通路市場之定位及競爭策略。
- (2) 加大 Display Port & USB3.0 之產能，深化 USB3.1&TypeC 產品技術及流程改善，與特定客戶一起研發設計；日本古河電工(FURUKAWA)技術移轉低煙無鹵光纖複合電纜並合作開發中國大陸市場，計劃於 2016 年 Q4 增長營收。
- (3) 導入 VR(Virtual Reality)、USB3.1&TypeC 產品的開發與樣品承認，預計 2016 年 Q2 完成接單。
- (4) 加強與知名大廠(如 JPC、Foxlink、Lotes 等)的密切合作，間接取得 SONY、Google & Microsoft 的線材訂單。
- (5) 透過台灣向銀行融資以取得較低成本的營運資金，以減低大陸當地資金調度壓力及集團匯率風險。

2. 長期業務發展計劃:

- (1) 研發醫療用線/電動汽車充電用線等新應用市場，減輕目前電腦產業的低價微利衝擊，並擴大產品的市場銷售範圍。
- (2) 成立經國家工會委員會合格備案的工會組織，並落實工會組織各項機能；降低員工流動率，培育高科技人才，以因應公司未來多角化經營之目標。
- (3) 確保擁有提高生產設備自動化與效率化之自主能力，以建立同業無法輕易抄襲及跨入競爭之門檻，及降低直接人力成本不斷提高之壓力。
- (4) 加強市場行銷及推廣能力，並與相關產業進行策略聯盟提升市場佔有率。

二、市場及產銷概況

(一)、市場分析

1. 主要產品銷售地區、市場佔有率：

本公司目前產品以外銷市場為主，內銷市場為輔。104 年度內銷市場之比率為 0.9%，外銷市場之比率則為 99.1%，其中對亞洲地區之銷售佔總外銷比率為 81.93%，北美洲地區之銷售佔總外銷比率為 13.28%，歐盟地區之銷售佔總外銷比率為 4.79%。

2. 主要產品市場未來之供需狀況與成長性：

(1) 全球 IT 支出小幅成長

根據 Gartner 發佈的新預測-2015 年 10 大科技趨勢，包括 3D 列印、物聯網、智慧型機器等新科技將對企業營運造成衝擊，美國躲開財政懸崖，但緊接而來的財政扣押負面效應，加上賽普勒斯國債負擔加劇，新的衝擊影響預期是短暫的，儘管過程之中可能導致部分可自由支配支出停擺，但策略性 IT 計畫仍將繼續。2015 年全球 IT 支出預估將達 3.5 兆美元，較 2014 年減少 5.5%，IT 支出下滑主因美元升值所致，若以固定匯率計算則將成長 2.5%。

2015 年包含 PC、平板、智慧型手機和 3D 列印在內的全球裝置支出規模預期將達 6,540 億美元，較 2014 年下滑 5.7%。智慧型手機整體單位成長率開始停滯不

前，PC 與平板市場持續走弱，受匯率波動影響，PC 平均定價預期將上揚 10%，加上產業競爭激烈，使得營收無法等比例成長。

(2) 汽車用連接線組成長潛力足

車用電子如同資訊產業的縮影，包括智慧型安全裝置及車載資通訊等技術快速發展，讓汽車已不再只被視為代步工具，而車用電子更主動地提升成為人與車之間的「互動關係」介面，人性化與安全設計，也成為車用電子發展的新趨勢。

汽車產業利用車內電子的多元應用特性，透過微型感測系統與自動控制警示裝置，以及智慧型裝置的廣泛使用，促使汽車電子趨向整合性研發；此外，包括車用電池、電力管理系統的劃時代革新，更改變了產業未來發展藍圖，更清楚點出了整體汽車產業的「便利、安全、節能」三項趨勢。在這樣的消費需求下，未來車用電子占整車成本的比重，也將更有增無減。

根據資策會 MIC 研究指出，在汽車誕生至今超過一世紀的時間內，汽車產業經過了 50 年代高壓縮比引擎、70 年代微電子控制等技術所引發的兩波革命風潮後，到了 90 年代，隨著新興科技與數位化應用的加入，安全、娛樂與智慧等車用電子技術與應用相繼產生，車用電子已成為繼 3C 之後的下一個新興科技市場熱門領域。

估計 2015 年比重將提升至 50%，全球市場超過 4,000 億美元規模的車用電子產業，也同時帶動了一波新的革命，這個由車用電子所帶動的汽車數位化革命，衍生出新興技術、產品的發展，也形成一個龐大、穩定的市場商機。

汽車領域連接線近年來於全球市佔率維持於 25%，為連接線應用產品中排名前兩名者。國內連接線產業產品發展方向，以跟隨下游產業發展為主。在 PC 及其周邊連接線未來成長空間有限之下，本公司已於 2012 年度開始開發汽車用連接線組，並已顯現一定之開發成果。

3. 競爭利基：

電腦及其周邊設備的連接線在全球資訊業使用日漸蓬勃發展、日新月異，未來產品的發展不僅著重於技術的提升，更以考慮使用者之需求為其發展趨勢，未來本公司將持續秉持我太空梭企業之基本精神做為我司之競爭利基：

- (1) 全方位專業及高品質之技術諮詢服務。
- (2) 精益求精的研發與有效率的交貨系統。
- (3) 產品多元化及全面品管。
- (4) 持續改善、降低成本並提升品質。

4. 發展遠景之有利與不利因素與因應對策

(1) 有利因素：

- A. 產品類別多元化，客源穩定。
- B. 網際網路的普遍使用仍是全球性的潮流。
- C. 通訊產品相關用線的需求越來越大，未來數年通訊產業仍有一番榮景，資訊通訊用訊號傳輸線其未來前景持續樂觀可期。

(2) 不利因素與因應對策：

- A. 大陸缺工狀況日趨嚴重，基本工資面臨上調的壓力與營運成本。

因應對策：簡化事務流程，提高系統運作時效；激發幕僚之工作潛能，進而推

行精簡，以達人員優質化。並持續進行自動化生產線改善；通過改善治工具，精減工序，降低閒置工時，以確保提升生產效率，進而降低營運成本。

B.原料成本之結構以銅材、鋁材料及塑化原料為主乃屬大宗物資，原料成本隨著國際市場價格而異動，故較不易掌握。

因應對策：掌握大宗原料未來之發展趨勢，並適時與上游供應商簽訂長期供貨合約，以穩定材料供應來源及進貨價格，並接單採取保守策略，有長單皆以當月可完成量接單，其餘跨月者，以新價格議價。

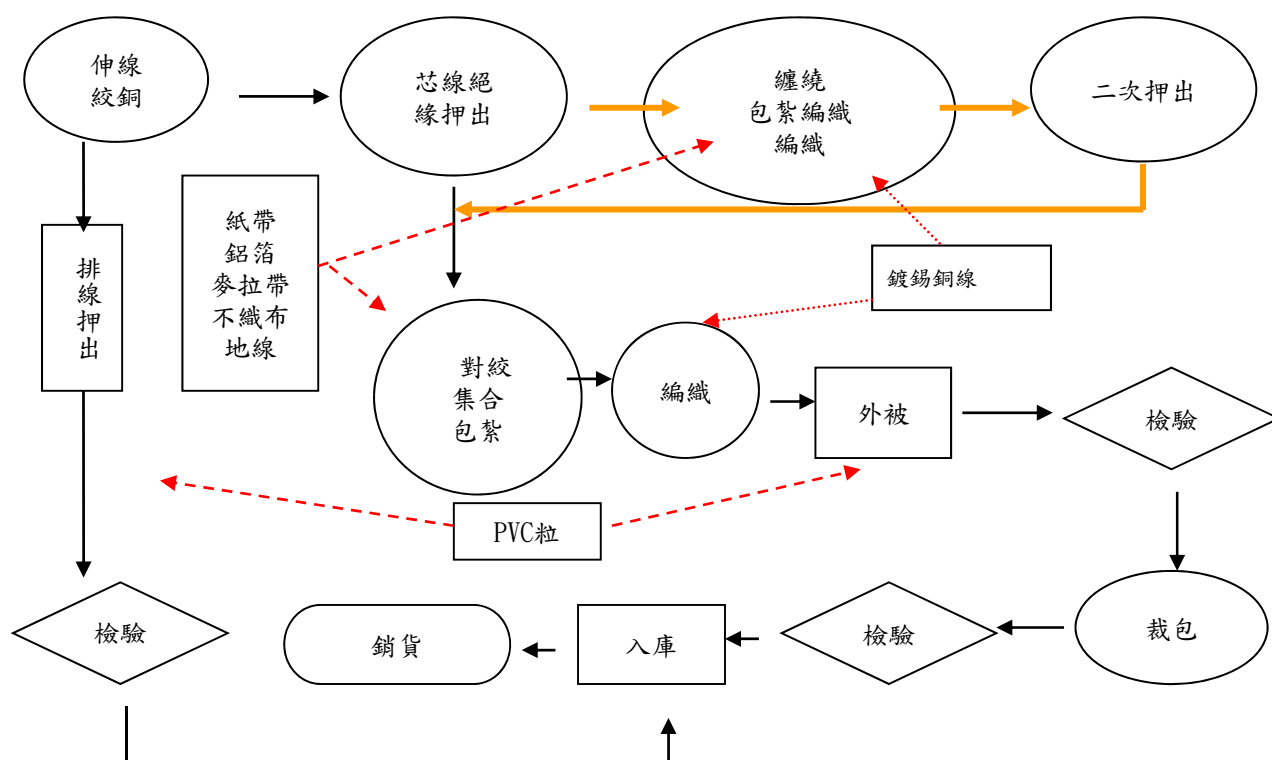
(二)、主要產品之重要用途及產製過程

1. 重要用途：

| 產品類別 | 產品主要用途 |
|----------------|--|
| LanCABLE | 使用於電腦對電腦間或電腦對中央處理單元之 Digital 訊號傳遞。 |
| CAT-7 | Cat7 定義為平衡佈線級別，超越六類性能障礙，支持 600MHz 帶寬，傳輸速度可達 10Gbps，使用耐克森 GG45-GP45 連接件保證 100% 直接向后兼容 RJ45(cat6、cat5 使用之連接件)和超越 600MHz 的更高性能，比 cat6 能更好的減少串音和系統噪音，數據、聲音、圖像均可用同一根線纜同時傳輸。 |
| DVICABLE | 使用在連接電腦主機端(Host)及數位及類比顯示器端(Display)的界面。 |
| CMPHDMI | 使用在數位電視、DVD 播放機、機頂盒以及其他數位視聽產品中使用的高頻傳輸介面。傳輸線愈來愈快距離愈來愈長的情況下,以 FoamTeflon 高頻特性的優點保證傳輸質量。 |
| HighFlexcable | 用於運動環境下時傳輸聯接產品。 |
| HDMICABLE | 使用在數位電視、DVD 播放機、機頂盒以及其他數位視聽產品中使用的高頻傳輸介面。 |
| MiniHDMI1.4 | 適用於數碼相機、手機與大型高清設備聯接。 |
| IEEE-1394CABLE | 連接主機 CPU 與大量電腦週邊的高傳輸用線。如數位影音光碟機、雷射印表機、桌上型攝影機、數位錄影機及光纖連線之監視器。 |
| NOUL-多芯線 | 一般電子、電器設備及內部配線。 |
| POWERCORD-線材 | 用於家電、電扇、收音機、各類電器。 |
| SCSI-線類 | SCSI 是第一個系統級的傳輸介面，它可以在同一條傳輸線上，一次處理七個裝置(硬碟，CD-ROM，掃描器，印表機等)。 |
| TELECODE-線類 | 電器電子高信賴度內部配線。 |

| 產品類別 | 產品主要用途 |
|------------------|--|
| UL 多芯線類 | 一般電子、電器設備、內部配線。 |
| USBCABLE 線類 | 使電腦連接各週邊系統的線材，簡化為共通性之線材。 |
| VGA-線類 | 連接電腦主機與各種監視器之用線。 |
| 排線類 | 電腦主機內接至週邊裝置之線材。 |
| 耳機線(新材料投入) | 隨手機中 MP3MP4 功能的普及，耳機用線在這一領域有著廣闊的市場前景。 |
| DisplayPortCable | DisplayPort 通過定義電子協定規格，可輕易應用於面板時序控制器、圖形處理器、媒體處理器、以及顯示控制器等。 |
| USB3.0 | 大容量的視訊、資料存儲、影像等傳輸。 |
| USB3.1&TYPE-C | 3.0 升級版,大容量的視訊、資料存儲、影像等傳輸。 |
| OCC | 用於高清 4K 電視傳輸。 |
| OCM | 用於大型屏幕傳輸。 |

2. 線材產製過程：



(三)、主要原料之供應狀況

銅材、PE膠粒、鋁箔及連接器為本公司主要原料，原料之供應者皆為國內外代理商或製造商，銅材主要供應商為誠威、東莞華新及華新麗華，PE膠粒供應商為嘉森、宏昱，鋁箔供應商為寶旗、鑄寶公司，連接器供應商為義雄、上盈、明昀等。主要原料供應隨著國際行情變動而改變，故本公司使用主要原物料均以適時、適量、適價之作業原則，掌握最穩定的供應廠商為供貨的來源。

(四)、最近二年度任一年度中曾占進(銷)貨額 10% 以上之客戶名稱、金額與比例，並說明其增減變動原因。但因契約約定不得揭露客戶名稱或交易對象如為個人且非關係人者，得以代號為之。

1. 最近二年度任一年度中曾占進貨總額百分之十以上之廠商資料

單位:新台幣千元

| 項目 | 103 年 | | | 104 年 | | | 105 年度截至前一季止 | | | | | |
|----|-------|-----------|---------------|---------|------|-----------|---------------|---------|------|---------|---------------------|---------|
| | 名稱 | 金額 | 占全年度進貨淨額比率〔%〕 | 與發行人之關係 | 名稱 | 金額 | 占全年度進貨淨額比率〔%〕 | 與發行人之關係 | 名稱 | 金額 | 占當年度截至前一季止進貨淨額比率〔%〕 | 與發行人之關係 |
| 1 | 誠威 | 761,253 | 39.12% | 無 | 誠威 | 665,614 | 33.68% | 無 | 誠威 | 146,313 | 38.23% | 無 |
| 2 | 東莞華新 | 599,884 | 30.83% | 無 | 東莞華新 | 592,203 | 29.97% | 無 | 東莞華新 | 181,793 | 47.50% | 無 |
| 3 | 華新麗華 | 41,096 | 2.11% | 無 | 華新麗華 | 297,248 | 15.04% | 無 | 華新麗華 | 0 | 0.00% | 無 |
| | 其他 | 543,774 | 27.94% | — | 其他 | 421,036 | 21.31% | — | 其他 | 54,602 | 14.27% | — |
| | 進貨淨額 | 1,946,007 | 100.00% | — | 進貨淨額 | 1,976,101 | 100.00% | — | 進貨淨額 | 382,708 | 100.00% | — |

增減變動原因說明如下：

(1)誠威:位居本合併公司103年度及104年度供應商第一名為誠威公司，誠威公司隸屬大陸正威國際集團，大陸正威國際集團是一家以有色金屬完整產業鏈為主導的全球化集團公司，該集團2015年營業額已逾3,000億元，故為本公司主要銅材供應商。

(2)東莞華新:東莞華新電線電纜有限公司(以下簡稱東莞華新公司)主要生產銷售裸銅條、裸銅線，對該公司最近二年度及本期進貨金額並無重大差異。

(3)華新麗華:本合併公司104年度向台灣華新麗華股份有限公司(以下簡稱華新麗華公司)進貨金額為新台幣297,248千元，較103年度增加新台幣256,152千元、增加幅度約86.17%，主因有三：

a.104年度本公司絞銅線的銷售數量較103年度增長約18.17%，故生產所需之銅材需求量較103年度增加。

b.華新麗華公司係屬台灣公司，現階段兩岸已完成簽署ECFA，由台灣進口至大陸地區之銅材免徵收關稅，故於104年度增加對該供應商之採購量。

c.大陸地區子公司由台灣進口銅材係其交易模式係為三角貿易型態，透過此一作業模式以降低本公司資金成本。

2. 最近二年度任一年度中曾占銷貨總額百分之十以上之銷貨客戶：無。

(五)、最近二年度生產量值表

單位：KM、KPCS、TON；新台幣仟元

| 生產量值 主要商品 (或部門別) | 年度 | 104 年度 | | | 103 年度 | | |
|------------------------|----|---------|---------|-----------|---------|---------|-----------|
| | | 產能 | 產量 | 產值 | 產能 | 產量 | 產值 |
| 3C 產品用線 | | 112,359 | 112,256 | 663,679 | 143,167 | 131,346 | 549,067 |
| 3C 連接組裝產品 | | 19,050 | 16,491 | 516,189 | 19,222 | 16,981 | 561,593 |
| 絞網線 | | 8,949 | 8,054 | 1,733,921 | 7,529 | 6,783 | 1,720,830 |
| 合計 | | 140,358 | 136,801 | 2,913,789 | 169,918 | 155,110 | 2,831,490 |

(六)、最近二年度銷售量值表

單位：KM、KPCS、TON；新台幣仟元

| 銷售量值 主要商品 (或部門別) | 年度 | 104 年度 | | | | 103 年度 | | | |
|------------------------|----|--------|--------|---------|-----------|--------|--------|---------|-----------|
| | | 內銷 | | 外銷 | | 內銷 | | 外銷 | |
| | | 量 | 值 | 量 | 值 | 量 | 值 | 量 | 值 |
| 3C 產品用線 | | 0 | 0 | 94,228 | 569,155 | 0 | 0 | 191,838 | 647,372 |
| 3C 連接組裝產品 | | 1,449 | 21,345 | 15,459 | 444,500 | 970 | 15,219 | 15,169 | 542,203 |
| 絞網線 | | 0 | 0 | 7,934 | 1,405,545 | 0 | 0 | 4,746 | 1,331,018 |
| 合計 | | 1,449 | 21,345 | 117,621 | 2,419,200 | 970 | 15,219 | 211,753 | 2,520,593 |

三、最近二年度及截至年報刊印日止從業員工資料

105年04月30日

| 年 度 | | 103 年度 | 104 年度 | 當年度截至 105年4月30日 |
|----------------------------|-------|--------|--------|--------------------|
| 員 工 人 數 | 經理人 | 45 | 31 | 40 |
| | 一般職員 | 257 | 221 | 196 |
| | 生產線員工 | 729 | 261 | 311 |
| | 合計 | 1,031 | 513 | 547 |
| 平均年歲 | | 31.52 | 40.27 | 40.22 |
| 平均服務年資 | | 3.64 | 6.24 | 5.94 |
| 學 歷 分 佈 比 率 | 博士 | 0 | 0 | 0 |
| | 碩士 | 2 | 1 | 2 |
| | 大專 | 80 | 56 | 52 |
| | 高中 | 159 | 104 | 128 |
| | 高中以下 | 790 | 352 | 365 |

四、環保支出資訊

本公司生產作業均已移至大陸地區，新竹廠所相關環保工作如污泥、廢水、廢棄物等，皆無須再定期申報，但本公司仍秉持愛護地球實施節能減碳與垃圾分類，故截至 104 年 12 月 31 日公司並無因汙染環境所受損失及處分。

推動節約減碳能源措施：

- 定期監控辦公室與電腦機房溫度進行控制，將溫度控制於 24°C ~ 28°C 之間與配合濕度，進行空調使用，使得秋冬之季大幅降低用電量。
- 空調採用高顯熱節能主機及溫控變頻之節能冷卻水塔與馬達，有效降低運轉電力。
- 運用循環善加強改善辦公室之散熱能力，適度控制環境溫度，有效降低空調用電量。
- 將辦公室人員集中辦公，並關閉廠區所閒置區域之總電源，提倡下班後必須關閉電源，與推廣節能省電人人有責，因此各部引發下班未關閉電燈之自主性罰則，以有效提升到節能省電之功效。
- 更換多機功能之影印機結合傳真機之功能，有效改善節能減碳與降低用紙量，提倡環保之功能性。
- 注意各項設備與相關電源、空調之管路，隨時配合淘汰老化給予優化，以降低耗電之功率。
- 為符合符合環保需求，低熱度、不閃爍，2014年6月份更換LED T8燈管，電費明顯降低，已達到節能省電效益。

五、勞資關係

(一)、公司各項員工福利措施、訓練、退休制度與其實施情形，以及勞資間之協議與各項員工權益維護措施情形：皆依各辦法執行。

1. 員工福利措施：

- (1) 本公司設有「職工福利委員會」，並按月提撥經費，定期舉辦員工旅遊、生日、五一..等禮金及各項福利補助，如：結婚、生育、婚喪傷病補助..等。
- (2) 制訂「績效考核辦法」藉由績效考核制度，可提高員工工作績效，更可以激勵士氣，作為公平合理獎懲、職務升降的依據。
- (3) 訂有三節獎金及分紅發放，則依據「薪資給付作業辦法」、「績效考核辦法」及「員工分紅辦法」之發放標準。
- (4) 為增進員工福祉、提高員工對公司的向心力、共享企業經營成果，設有《員工持股信託》辦法，每月員工依職級別固定自提金，公司依員工自提金於每月薪資提撥對等獎勵金。
- (5) 退休制度：分別依勞基法及勞工退休金條例退休相關規定訂定「員工退休辦法」，保障勞工權利，加強勞雇關係。
本公司每月依法按月提2%，每年度定期委請精算師，依公司員工人數與服務年資、年齡分別試算應付退休金，並且於每年3月份檢視當年度應退休人數，於3月底應提足當年度應退休金額至退休金專戶。
2015年度並無人員辦理退休。

(6) 訓練制度：

- 職前訓練：使員工了解本企業之組織型態、經營方針、企業精神及一般管理規章。
- 內訓：不定期舉辦員工及部門同仁教育訓練，提供員工技能、知識、管理等相關訓練。
- 外訓：提供員工參加訓練之機會及經費，期使每位員工能貢獻所學，提昇工作品質與層次，增強其工作技能，創造公司整體利潤。

2. 定期舉辦員工健康檢查與不定期辦理健康講座，以照顧及增進員工身心健康。
3. 公司提供安全舒適工作環境，設有員工宿舍與設有健身運動休閒設施，並定期辦舉辦生日會與相關工安講習與各種緊急應變演練，亦由勞工安全衛生業務主管督促緊急應變演練，並編組成立「自衛消防組員」以提高認知與重視，訓練人員遭遇緊急事故時能迅速反應，進行搶救以降低風險與損害。
4. 公司訂定工作規則，並印製手冊發給所有人員，以利大家了解雙方權利與義務，且雙方均應致力於職業道德之建立準則。

(二)、最近年度及截至年報刊印日止，公司因勞資糾紛所遭受之損失，並揭露目前及未來可能發生之估計金額與因應措施，如無法合理估計者，應說明無法合理估計之事實：公司自成立至今，勞資關係和諧，並無發生因勞資糾紛而導致損失之情事，預估未來因勞資糾紛而導致損失的可能性極低。

六、重要契約

| 契約性質 | 當事人 | 契約起訖期 | 主要內容 | 限制條款 |
|------|--------------|------------------|--|---------|
| 借款合同 | 彰化商業銀行 | 2015.06.~2016.06 | 1.中期擔保額度 43,500 仟元。 2.短期綜合額度約當美金 10,000 仟元。 | 授信合約之規定 |
| 借款合同 | 大眾商業銀行 | 2016.03.~2017.03 | 短期綜合額度 100,000 仟元 | 授信合約之規定 |
| 借款合同 | 中國信託商業銀行 | 2015.12~2016.12 | 短期綜合額度 100,000 仟元 | 授信合約之規定 |
| 借款合同 | 台中商業銀行 | 2016.04~2017.04 | 短期綜合額度美金 1,000 仟元 | 授信合約之規定 |
| 背書保證 | 中國信託商業銀行 | 2015.11~2016.11 | 融資額度美金 3,000 仟元 | 註 1 |
| 背書保證 | 中國信託商業銀行 | 2015.11~2016.11 | 融資額度美金 10,000 仟元 | 註 2 |
| 背書保證 | 上海商業儲蓄銀行 | 2015.08~2016.08 | 融資額度美金 1,500 仟元 | 註 3 |
| 進貨合同 | 東莞華新電線電纜有限公司 | 2015.02~2015.12 | 購買 SCR 銅杆 | 註 4 |
| 進貨合同 | 深圳市誠威新材料有限公司 | 2015.01~2015.12 | 購買銅線 | 註 5 |

限制條件:本公司承諾事項如下:

註 1: 背書保證對象,百分之百持股轉間接投資之子公司 SPACES HUTTLE(HK) HI-FI WIRE&CABLE INDUSTRY CO.,LIMITED.

註 2: 背書保證對象,間接持股 100%之子公司東莞紅翔金屬導體有限公司

註 3: 背書保證對象,間接持股 100%之子公司東莞紅翔金屬導體有限公司

註 4: 2 月購銅杆 250~350 噸, 3-12 月每月購銅杆 320~480 噸(+/-5%)

註 5: 採購數量 400+/-80 噸/月, 合計 4800+/-960 噸, 且雙方同意採購數量與實際交貨數量存在 +/-5%浮動範圍

陸、財務概況

一、最近五年度簡明資產負債表及綜合損益表資料

(一)、簡明資產負債表及綜合損益表資料-國際財務報導準則(IFRSs)

1. 簡明資產負債表-合併-國際財務報導準則(IFRSs)

單位：新台幣仟元

| 項目 | 年度 | 最近五年度財務資料 (註 1) | | | | 當年度截至 105年03月31日 財務資料 (註 2) |
|-------------|-----|-----------------|-----------|-----------|-----------|-----------------------------------|
| | | 101年 | 102年 | 103年 | 104年 | |
| 流動資產 | | 1,354,353 | 1,298,371 | 1,501,508 | 1,349,962 | 1,382,341 |
| 不動產、廠房及設備 | | 505,479 | 356,386 | 333,607 | 306,590 | 299,168 |
| 無形資產 | | 6,161 | 3,098 | 35 | 0 | 0 |
| 其他資產 | | 521,416 | 553,518 | 570,990 | 563,633 | 568,538 |
| 資產總額 | | 2,387,409 | 2,211,373 | 2,406,140 | 2,220,185 | 2,250,047 |
| 流動負債 | 分配前 | 954,045 | 937,171 | 1,142,302 | 1,020,457 | 1,091,394 |
| | 分配後 | 954,045 | 937,171 | 1,142,302 | (註 3) | - |
| 非流動負債 | | 152,014 | 104,631 | 72,706 | 50,011 | 27,419 |
| 負債總額 | 分配前 | 1,106,059 | 1,041,802 | 1,215,008 | 1,070,468 | 1,118,813 |
| | 分配後 | 1,106,059 | 1,041,802 | 1,215,008 | (註 3) | - |
| 歸屬於母公司業主之權益 | | 1,202,714 | 1,169,571 | 1,191,132 | 1,149,717 | 1,131,234 |
| 股本 | | 1,391,173 | 1,391,173 | 1,391,173 | 1,391,173 | 1,391,173 |
| 資本公積 | | 9,128 | 9,128 | 9,128 | 9,128 | 5,109 |
| 保留盈餘 | 分配前 | (233,394) | (309,653) | (322,611) | (348,909) | (366,010) |
| | 分配後 | (233,394) | (309,653) | (322,611) | (註 3) | - |
| 其他權益 | | 35,807 | 78,923 | 113,442 | 98,325 | 100,962 |
| 庫藏股票 | | - | - | - | - | - |
| 非控制權益 | | 78,636 | - | - | - | - |
| 權益總額 | 分配前 | 1,281,350 | 1,169,571 | 1,191,132 | 1,149,717 | 1,131,234 |
| | 分配後 | 1,281,350 | 1,169,571 | 1,191,132 | (註 3) | - |

註 1：財務資料皆經會計師查核簽證。

註 2：經會計師核閱簽證之財務資料。

註 3：104 年度尚未經股東會決議。

2. 簡明綜合損益表-合併-國際財務報導準則(IFRSs)

單位：除每股盈餘新台幣元外，其餘為新台幣仟元

| 項目 | 最近五年度財務資料 (註 1) | | | | 當年度截至 105年03月31日 財務資料 (註 2) |
|--------------------|-----------------|-----------|-----------|-----------|-----------------------------------|
| | 101年 | 102年 | 103年 | 104年 | |
| 營業收入 | 2,171,582 | 2,171,502 | 2,535,812 | 2,440,545 | 476,936 |
| 營業毛利 | 73,628 | 138,367 | 191,707 | 203,406 | 26,406 |
| 營業損益 | (163,211) | (98,257) | (26,677) | (16,570) | (14,839) |
| 營業外收入及支出 | (14,995) | 19,273 | 26,215 | (2,183) | (941) |
| 稅前淨利 | (178,206) | (78,983) | (462) | (18,753) | (15,780) |
| 繼續營業單位 本期淨利 | (185,674) | (84,329) | (11,217) | (24,627) | (17,101) |
| 停業單位損失 | - | - | - | - | - |
| 本期淨利 (損) | (185,674) | (84,329) | (11,217) | (24,627) | (17,101) |
| 本期其他綜合損益 (稅後淨額) | (12,499) | 46,216 | 32,778 | (16,788) | 2,637 |
| 本期綜合損益總額 | (198,173) | (38,113) | 21,561 | (41,415) | (14,464) |
| 淨利歸屬於 母公司業主 | (189,162) | (75,963) | (11,217) | (24,627) | (17,101) |
| 淨利歸屬於非控制權益 | 3,488 | (8,366) | - | - | - |
| 綜合損益總額歸屬於母 公司業主 | (199,107) | (33,143) | 21,561 | (41,415) | (14,464) |
| 綜合損益總額歸屬於非 控制權益 | 934 | (4,970) | - | - | - |
| 每股盈餘 | (1.36) | (0.55) | (0.08) | (0.18) | (0.12) |

註 1：財務資料皆經會計師查核簽證。

註 2：經會計師核閱簽證之財務資料。

3. 簡明資產負債表-個體-國際財務報導準則(IFRSs)

單位：新台幣仟元

| 項目 | 年度 | 最近五年度財務資料(註1) | | | | 當年度截至 105年03月31日 財務資料(註2) |
|-------------|-----|---------------|-----------|-----------|-----------|---------------------------------|
| | | 101年 | 102年 | 103年 | 104年 | |
| 流動資產 | | 844,621 | 783,365 | 457,430 | 562,811 | 502,998 |
| 不動產、廠房及設備 | | 192,515 | 188,560 | 184,173 | 181,082 | 179,895 |
| 無形資產 | | 6,161 | 3,098 | 35 | 0 | 0 |
| 其他資產 | | 966,280 | 1,105,074 | 1,109,635 | 1,096,070 | 1,088,788 |
| 資產總額 | | 2,009,577 | 2,080,097 | 1,751,273 | 1,839,963 | 1,771,681 |
| 流動負債 | 分配前 | 660,809 | 805,749 | 488,587 | 643,703 | 614,137 |
| | 分配後 | 660,809 | 805,749 | 488,587 | (註3) | - |
| 非流動負債 | | 146,054 | 104,777 | 71,555 | 46,543 | 26,309 |
| 負債總額 | 分配前 | 806,863 | 910,526 | 560,142 | 690,246 | 640,446 |
| | 分配後 | 806,863 | 910,526 | 560,142 | (註3) | - |
| 歸屬於母公司業主之權益 | | 1,202,714 | 1,169,571 | 1,191,132 | 1,149,717 | 1,131,235 |
| 股本 | | 1,391,173 | 1,391,173 | 1,391,173 | 1,391,173 | 1,391,173 |
| 資本公積 | | 9,128 | 9,128 | 9,128 | 9,128 | 5,109 |
| 保留盈餘 | 分配前 | (233,394) | (309,653) | (322,611) | (348,909) | (364,338) |
| | 分配後 | (233,394) | (309,653) | (322,611) | (註3) | - |
| 其他權益 | | 35,807 | 78,923 | 113,442 | 98,325 | 97,844 |
| 庫藏股票 | | - | - | - | - | - |
| 權益總額 | 分配前 | 1,202,714 | 1,169,571 | 1,191,132 | 1,149,717 | 1,131,235 |
| | 分配後 | 1,202,714 | 1,169,571 | 1,191,132 | (註3) | - |

註1：財務資料皆經會計師查核簽證。

註2：未經會計師核閱簽證之財務資料。

註3：104年度尚未經股東會決議。

4. 簡明綜合損益表-個體-國際財務報導準則(IFRSs)

單位：除每股盈餘新台幣元外，其餘為新台幣仟元

| 項目 | 年度 | 最近五年度財務資料（註1） | | | | 當年度截至 105年03月31日 財務資料（註2） |
|--------------------|----|---------------|-----------|----------|----------|---------------------------------|
| | | 101年 | 102年 | 103年 | 104年 | |
| 營業收入 | | 1,681,067 | 1,383,477 | 812,072 | 728,765 | 59,054 |
| 營業毛利 | | (18,933) | 48,744 | 34,124 | 27,443 | 2,320 |
| 營業損益 | | (108,650) | (29,044) | (40,956) | (37,564) | (12,066) |
| 營業外收入及支出 | | (77,874) | (46,055) | 30,730 | 13,106 | (4,212) |
| 稅前淨利 | | (186,524) | (75,099) | (10,226) | (24,458) | (16,278) |
| 繼續營業單位 本期淨利 | | (189,162) | (75,963) | (11,217) | (24,627) | (17,101) |
| 停業單位損失 | | - | - | - | - | - |
| 本期淨利（損） | | (189,162) | (75,963) | (11,217) | (24,627) | (17,101) |
| 本期其他綜合損益 （稅後淨額） | | (9,945) | 42,820 | 32,778 | (16,788) | 2,637 |
| 本期綜合損益總額 | | (199,107) | (33,143) | 21,561 | (41,415) | (14,464) |
| 每股盈餘 | | (1.36) | (0.55) | (0.08) | (0.18) | (0.12) |

註1：財務資料皆經會計師查核簽證。

註2：未經會計師核閱簽證之財務資料。

(二)、最近五年度簽證會計師姓名及查核意見-國際財務報導準則(IFRSs)

| 年度 | 會計師事務所名稱 | 簽證會計師 | 查核意見 |
|-----|--------------|------------|----------|
| 101 | 立本台灣聯合會計師事務所 | 張書成、許坤錫會計師 | 無保留意見 |
| 102 | 誠正聯合會計師事務所 | 林淑玲、陳昭里會計師 | 無保留意見 |
| 103 | 誠正聯合會計師事務所 | 林淑玲、陳昭里會計師 | 修正式無保留意見 |
| 104 | 誠正聯合會計師事務所 | 林淑玲、陳昭里會計師 | 修正式無保留意見 |

(三)、簡明資產負債表及綜合損益表資料-我國財務會計準則

1. 簡明資產負債表-合併-我國財務會計準則

單位：新台幣仟元

| 項目 | 年度 | 最近五年度財務資料(註1) | |
|-----------|-----|---------------|-----------|
| | | 100年 | 101年 |
| 流動資產 | | 1,465,536 | 1,368,166 |
| 基金及投資 | | 9,950 | 9,950 |
| 固定資產 | | 610,860 | 509,755 |
| 無形資產 | | 8,502 | 14,265 |
| 其他資產 | | 476,487 | 429,664 |
| 資產總額 | | 2,571,335 | 2,331,800 |
| 流動負債 | 分配前 | 1,011,169 | 954,045 |
| | 分配後 | 1,011,169 | 954,045 |
| 長期負債 | | 109,360 | 138,285 |
| 其他負債 | | 11,579 | 11,094 |
| 負債總額 | 分配前 | 1,132,108 | 1,103,424 |
| | 分配後 | 1,132,108 | 1,103,424 |
| 股本 | | 1,391,173 | 1,391,173 |
| 資本公積 | | 9,128 | 9,128 |
| 保留盈餘 | 分配前 | (31,414) | (220,620) |
| | 分配後 | (31,414) | (220,620) |
| 金融商品未實現損益 | | - | - |
| 累積換算調整數 | | (7,362) | (26,133) |
| 未認列為退休金損失 | | - | (3,808) |
| 庫藏股票 | | - | - |
| 少數股權 | | 77,702 | 78,636 |
| 股東權益總額 | 分配前 | 1,439,227 | 1,228,376 |
| | 分配後 | 1,439,227 | 1,228,376 |

註1：財務資料皆經會計師查核簽證。

2. 簡明損益表-合併-我國財務會計準則

單位：除每股盈餘新台幣元外，其餘為新台幣仟元

| 項目 | 年度 | 最近五年度財務資料（註1） | |
|------------------|----|---------------|-----------|
| | | 100年 | 101年 |
| 營業收入 | | 2,373,488 | 2,171,582 |
| 營業毛利 | | 139,924 | 73,628 |
| 營業損益 | | (104,607) | (158,233) |
| 營業外收入及利益 | | 94,547 | 196,330 |
| 營業外費用及損失 | | (95,531) | (216,357) |
| 繼續營業部門 稅前損益 | | (105,591) | (178,260) |
| 繼續營業部門 損益 | | (131,600) | (185,719) |
| 停業部門損益 | | - | - |
| 非常損益 | | - | - |
| 會計原則變動 之累積影響數 | | - | - |
| 本期損益 | | (131,600) | (185,719) |
| 每股盈餘（稅後） | | (0.66) | (1.36) |

註1：財務資料皆經會計師查核簽證。

3. 簡明資產負債表-個體-我國財務會計準則

單位：新台幣仟元

| 項目 | 年度 | 最近五年度財務資料(註1) | |
|-------------|-----|---------------|-----------|
| | | 100年 | 101年 |
| 流動資產 | | 1,075,216 | 858,433 |
| 基金及投資 | | 491,934 | 477,290 |
| 固定資產 | | 233,265 | 192,912 |
| 無形資產 | | 0 | 6,239 |
| 其他資產 | | 449,950 | 419,094 |
| 資產總額 | | 2,250,365 | 1,953,968 |
| 流動負債 | 分配前 | 794,468 | 660,809 |
| | 分配後 | 794,468 | 660,809 |
| 長期負債 | | 83,732 | 133,250 |
| 其他負債 | | 10,640 | 10,169 |
| 負債總額 | 分配前 | 888,840 | 804,228 |
| | 分配後 | 888,840 | 804,228 |
| 股本 | | 1,391,173 | 1,391,173 |
| 資本公積 | | 9,128 | 9,128 |
| 保留盈餘 | 分配前 | (31,414) | (220,620) |
| | 分配後 | (31,414) | (220,620) |
| 金融商品未實現損益 | | 0 | 0 |
| 累積換算調整數 | | (7,362) | (26,133) |
| 未認列為退休淨損之成本 | | 0 | (3,808) |
| 股東權益總額 | 分配前 | 1,361,525 | 1,149,740 |
| | 分配後 | 1,361,525 | 1,149,740 |

註1：財務資料皆經會計師查核簽證。

4. 簡明損益表-個體-我國財務會計準則

單位：除每股盈餘新台幣元外，其餘為新台幣仟元

| 項目 | 年度 | 最近五年度財務資料（註1） | |
|--------------|----|---------------|-----------|
| | | 100年 | 101年 |
| 營業收入 | | 1,923,223 | 1,681,067 |
| 營業毛利 | | 88,291 | (18,933) |
| 營業損益 | | 1,967 | (103,672) |
| 營業外收入及利益 | | 77,011 | 169,331 |
| 營業外費用及損失 | | 147,483 | 252,236 |
| 繼續營業部門稅前損益 | | (68,505) | (186,577) |
| 繼續營業部門損益 | | (91,769) | (189,206) |
| 停業部門損益 | | 0 | 0 |
| 非常損益 | | 0 | 0 |
| 會計原則變動之累積影響數 | | 0 | 0 |
| 本期損益 | | (91,769) | (189,206) |
| 每股盈餘 | | (0.66) | (1.36) |

註1：財務資料皆經會計師查核簽證。

(四)、最近五年度簽證會計師姓名及查核意見

| 年度 | 會計師事務所名稱 | 簽證會計師 | 查核意見 |
|-----|--------------|------------|----------|
| 100 | 立本台灣聯合會計師事務所 | 張書成、許坤錫會計師 | 修正式無保留意見 |
| 101 | 立本台灣聯合會計師事務所 | 張書成、許坤錫會計師 | 無保留意見 |

二、最近五年度財務分析

(一)、財務分析-合併-國際財務報導準則(IFRSs)

| 分析項目(註3) | | 最近五年度財務分析(註1) | | | | 當年度截至 105年03月31日 (註2) |
|-----------|----------------------|---------------|----------|----------|----------|-----------------------------|
| | | 101年 | 102年 | 103年 | 104年 | |
| 財務結構 % | 負債占資產比率 | 46.33 | 47.12 | 50.50 | 48.22 | 49.72 |
| | 長期資金占不動產、廠房及設備比率 | 283.57 | 357.53 | 361.23 | 380.85 | 382.97 |
| 償債能力 % | 流動比率 | 141.96 | 138.54 | 131.45 | 132.29 | 126.66 |
| | 速動比率 | 112.76 | 113.81 | 116.19 | 110.60 | 108.48 |
| | 利息保障倍數 | (1487.82) | (842.95) | 96.69 | (4.53) | (258.80) |
| 經營能力 | 應收款項週轉率(次) | 2.64 | 3.05 | 3.41 | 3.51 | 3.37 |
| | 平均收現日數 | 138.33 | 119.67 | 107.03 | 103.98 | 108.35 |
| | 存貨週轉率(次) | 8.10 | 7.85 | 11.34 | 10.21 | 8.32 |
| | 應付款項週轉率(次) | 4.81 | 5.12 | 6.79 | 9.71 | 8.82 |
| | 平均銷貨日數 | 45.04 | 46.49 | 32.18 | 35.74 | 43.88 |
| | 不動產、廠房及設備週轉率(次) | 4.30 | 6.09 | 7.60 | 7.96 | 6.38 |
| | 總資產週轉率(次) | 0.91 | 0.98 | 1.05 | 1.10 | 0.85 |
| 獲利能力 | 資產報酬率(%) | (14.77) | (3.28) | (0.84) | (0.42) | (0.59) |
| | 權益報酬率(%) | (13.45) | (6.88) | (0.95) | (2.10) | (1.51) |
| | 稅前純益占實收資本額比率(%) (註7) | (12.81) | (5.68) | (0.03) | (1.35) | (1.13) |
| | 純益率(%) | (8.55) | (3.88) | (0.44) | (1.01) | (0.90) |
| | 每股盈餘(元) | (1.36) | (0.55) | (0.08) | (0.18) | (0.12) |
| 現金流量 | 現金流量比率(%) | 2.91 | (27.80) | (14.90) | (5.70) | 12.47 |
| | 現金流量允當比率(%) | 27.79 | 33.67 | (261.60) | (459.96) | (96.83) |
| | 現金再投資比率(%) | (1.79) | (28.63) | (18.19) | (2.85) | 16.56 |
| 槓桿度 | 營運槓桿度 | (0.45) | (1.41) | (7.19) | (12.28) | (1.78) |
| | 財務槓桿度 | 0.94 | 1.12 | 0.66 | 0.48 | 0.77 |

請說明最近二年度各項財務比率變動原因。(若增減變動未達 20% 者可免分析)

- 1、利息保障倍數較上年度減少，主係本期為配合營運活動所需短期借款較上期增加，故本期間之利息費用亦同時增加，再加上本期扣除所得稅及利息費用後仍為虧損，致本期該比率大幅下降，並呈現負數。
- 2、應付款項週轉率較上年度增加，主係本年度合併營收中屬銷售銅材之比率持續增加，使得銅材之進貨量增加，而銅材付款天數較短，致本期帳上期末應付帳款較上年度減少。
- 3、資產報酬率較上年度增加，主係本期間雖持續虧損，唯平均資產總額亦僅較上期略為增加 4,407 仟元，因前期比率微小，故本期略為變動即達說明標準。
- 4、權益報酬率較上年度減少，主係本期間營運狀況不如預期，其中稅後虧損較上期增加，致本期該項比率持續下滑。
- 5、稅前純益占實收資本額比率較上年度減少，主係本期間營運狀況不如預期，其中稅前虧損較上期增加，致本期該項比率持續下滑。
- 6、純益率較上年度減少，主係主係本期間營運狀況不如預期，其中稅後虧損較上期增加，致本期該項比率持續下滑。
- 7、每股盈餘較上年度增減少，主係主係本期間營運狀況不如預期，其中稅後虧損較上期增加，致本期該項比率持續下滑。
- 8、現金流量比率較 103 年度佳，主係本合併公司最近三年度本公司持續加強授信及應收帳款管理作業、應付帳款管理作業及存貨管理作業，以降低營業活動之現金流出現象，故本期營業活動淨現金流出大幅減少，有效改善本期現金流量比率。
- 9、現金流量允當比率較上年度減少，主係最近年度之資本支出逐年減少所致。
- 10、現金再投資比率之變化較 103 年佳，主係 104 年嚴格控管信用額度、改善應收帳款週轉率，使得營運活動現金流出較 103 年度大幅減少所致。
- 11、營運槓桿度較上年度減少，主係本年度持續加強控管各項成本，且營業虧損下降所致。
- 12、財務槓桿度較上年度減少，主係本公司持續進行產能及組織整併作業，提升組織效能而降低各項成本費用，故營業虧損下降，且因為配合營運活動所需短期借款較上期增加，故本期間之利息費用亦同時增加所致。

註 1：係依會計師查核之財務報表計算

註 2：經會計師核閱簽證之財務資料。

註 3：計算公式請參閱 P61。

(二)、財務分析-個體-國際財務報導準則(IFRSs)

| 分析項目(註3) | | 最近五年度財務分析(註1) | | | | 當年度截至 105年03月31日 (註2) |
|---------------|--------------------------|---------------|----------|---------|----------|-----------------------------|
| | | 101年 | 102年 | 103年 | 104年 | |
| 財務 結構 % | 負債占資產比率 | 40.15 | 43.77 | 31.98 | 37.70 | 36.15 |
| | 長期資金占不動 產、廠房及設備比率 | 700.60 | 675.83 | 685.60 | 638.21 | 636.89 |
| 償債 能力 % | 流動比率 | 127.82 | 97.22 | 93.62 | 87.43 | 81.90 |
| | 速動比率 | 124.86 | 95.39 | 93.30 | 81.90 | 81.83 |
| | 利息保障倍數 | (1752.46) | (675.98) | (10.37) | (150.13) | (672.20) |
| 經營 能力 | 應收款項週轉率 (次) | 2.83 | 2.78 | 2.59 | 6.81 | 2.08 |
| | 平均收現日數 | 128.90 | 131.24 | 140.70 | 53.59 | 175.31 |
| | 存貨週轉率(次) | 16.93 | 1153.05 | 902.88 | 38.93 | 11.64 |
| | 應付款項週轉率 (次) | 6.73 | 5.20 | 4.99 | 9.49 | 4.08 |
| | 平均銷貨日數 | 21.56 | 0.32 | 0.40 | 9.38 | 31.37 |
| | 不動產、廠房及設備 週轉率(次) | 8.73 | 7.34 | 4.41 | 4.02 | 1.31 |
| | 總資產週轉率(次) | 0.84 | 0.67 | 0.46 | 0.40 | 0.13 |
| 獲利 能力 | 資產報酬率(%) | (8.40) | (3.32) | (0.18) | (0.88) | (0.89) |
| | 權益報酬率(%) | (14.53) | (6.40) | (0.95) | (2.00) | (1.51) |
| | 稅前純益占實收資 本額比率(%) (註7) | (13.41) | (5.40) | (0.74) | (1.62) | (1.17) |
| | 純益率(%) | (11.25) | (5.49) | (1.38) | (3.19) | (7.24) |
| | 每股盈餘(元) | (1.36) | (0.55) | (0.08) | (0.17) | (0.12) |
| 現金 流量 | 現金流量比率(%) | 12.76 | 1.83 | 24.19 | (11.26) | (9.46) |
| | 現金流量允當比率 (%) | 302.76 | 471.97 | 337.22 | (584.65) | (498.88) |
| | 現金再投資比率 (%) | 6.02 | 1.11 | 8.96 | (9.29) | (8.10) |
| 槓桿 度 | 營運槓桿度 | 0.17 | (1.72) | (0.80) | (0.73) | (0.19) |
| | 財務槓桿度 | 0.92 | 0.75 | 0.82 | 0.81 | 0.85 |

請說明最近二年度各項財務比率變動原因。(若增減變動未達 20% 者可免分析)

- 1、利息保障倍數較上年度減少，主係主係本期為配合營運活動所需短期借款較上期增加，故本期間之利息費用亦同時增加，再加上本期所得稅及利息費用仍為虧損，致本期該比率大幅下降，並呈現負數。
- 2、應收帳款週轉率較上年度增加、應收帳款收現日數下降，主係本年度加強控管客戶信用額度及收款沖帳，使得應收帳款收款效率提升，平均應收帳款也隨之下降。
- 3、存貨週轉率較上年度減少及平均銷貨天數較上年度增加，主係本期期末有在途存貨-銅材之情事，致使本期期末存貨較上期大幅增加，導致存貨週轉率較上期下降。
- 4、應付款項週轉率較上年度增加，主係本年度銅進貨量增加，而銅材付款天數較短，故帳上應付帳款較上年度減少所致。
- 5、資產報酬率較上年度減少，主係本期營業狀況不如預期，再加上外幣淨兌換利益大幅減少，致使稅後虧損增加所致。
- 6、權益報酬率較上年度減少，主係本期營業狀況不如預期，再加上外幣淨兌換利益大幅減少，致使稅後虧損增加所致。
- 7、稅前純益占實收資本額比率較上年度減少，主係本期營業狀況不如預期，再加上外幣淨兌換利益大幅減少，致使稅前虧損增加所致。
- 8、純益率較上年度減少，主要係稅後虧損增加所致。
- 9、每股盈餘較上年度減少，主要係稅後虧損增加所致。
- 10、現金流量比率較上年度減少，主係應收帳款(含關係人)現金流入大幅減少，存貨現金流出增加，造成營業活動淨現金流出增加所致。
- 11、現金流量允當比率較上年度減少，主係本年度營業活動淨現金流出增加且資本支出逐年減少所致。
- 12、現金再投資比率較上年度減少，主要係營業活動淨現金流出增加所致。

註 1：係依會計師查核或核閱之財務報表計算

註 2：未經會計師核閱簽證之財務資料。

註 3：計算之公式如下所示：

1.財務結構

(1)負債占資產比率=負債總額/資產總額。

(2)長期資金占不動產、廠房及設備比率=(權益總額+非流動負債)/不動產、廠房及設備淨額。

2.償債能力

(1)流動比率=流動資產/流動負債。

(2)速動比率=(流動資產-存貨-預付費用)/流動負債。

(3)利息保障倍數=所得稅及利息費用前純益/本期利息支出。

3.經營能力

(1)應收款項(包括應收帳款與因營業而產生之應收票據)週轉率=銷貨淨額/各期平均應收款項(包括應收帳款與因營業而產生之應收票據)餘額。

(2)平均收現日數=365/應收款項週轉率。

(3)存貨週轉率=銷貨成本/平均存貨額。

(4)應付款項(包括應付帳款與因營業而產生之應付票據)週轉率=銷貨成本/各期平均應付款項(包括應付帳款與因營業而產生之應付票據)餘額。

(5)平均銷貨日數=365/存貨週轉率。

(6)不動產、廠房及設備週轉率=銷貨淨額/平均不動產、廠房及設備淨額。

(7)總資產週轉率=銷貨淨額/平均資產總額。

4.獲利能力

(1)資產報酬率=[稅後損益+利息費用×(1-稅率)]/平均資產總額。

(2)權益報酬率=稅後損益/平均權益總額。

(3)純益率=稅後損益/銷貨淨額。

(4)每股盈餘=(歸屬於母公司業主之損益-特別股股利)/加權平均已發行股數。(註 4)

5.現金流量

(1)現金流量比率=營業活動淨現金流量/流動負債。

(2)淨現金流量允當比率=最近五年度營業活動淨現金流量/最近五年度(資本支出+存貨增加額+現金股利)。

(3)現金再投資比率=(營業活動淨現金流量-現金股利)/(不動產、廠房及設備毛額+長期投資+其他非流動資產+營運資金)。(註 5)

6.槓桿度：

(1)營運槓桿度=(營業收入淨額-變動營業成本及費用)/營業利益(註 6)。

(2)財務槓桿度=營業利益/(營業利益-利息費用)。

註 4：上開每股盈餘之計算公式，在衡量時應特別注意下列事項：

1.以加權平均普通股股數為準，而非以年底已發行股數為基礎。

2.凡有現金增資或庫藏股交易者，應考慮其流通期間，計算加權平均股數。

3.凡有盈餘轉增資或資本公積轉增資者，在計算以往年度及半年度之每股盈餘時，應按增資比例追溯調整，無庸考慮該增資之發行期間。

4.若特別股為不可轉換之累積特別股，其當年度股利(不論是否發放)應自稅後淨利減除、或增加稅後淨損。特別股若為非累積性質，在有稅後淨利之情況，特別股股利應自稅後淨利減除；如為虧損，則不必調整。

註 5：現金流量分析在衡量時應特別注意下列事項：

1.營業活動淨現金流量係指現金流量表中營業活動淨現金流入數。

2.資本支出係指每年資本投資之現金流出數。

3.存貨增加數僅在期末餘額大於期初餘額時方予計入，若年底存貨減少，則以零計算。

4.現金股利包括普通股及特別股之現金股利。

5.不動產、廠房及設備毛額係指扣除累計折舊前之不動產、廠房及設備總額。

註 6：發行人應將各項營業成本及營業費用依性質區分為固定及變動，如有涉及估計或主觀判斷，應注意其合理性並維持一致。

註 7：公司股票為無面額或每股面額不屬新臺幣十元者，前開有關占實收資本比率計算，則改以資產負債表歸屬於母公司業主之權益比率計算之。

(三)財務分析-合併-我國財務會計準則

| 年度(註1) | | 最近五年度財務分析 | | |
|---|-------------|-----------|------------|---------|
| | | 100年 | 101年 | |
| 分析項目(註2) | | | | |
| 財務結構 % | 負債占資產比率 | 44.04 | 47.33 | |
| | 長期資金占固定資產比率 | 253.51 | 268.10 | |
| 償債能力 % | 流動比率 | 144.93 | 143.41 | |
| | 速動比率 | 116.42 | 114.21 | |
| | 利息保障倍數 | (753.54) | (1,488.20) | |
| 經營能力 | 應收款項週轉率(次) | 2.80 | 2.62 | |
| | 平均收現日數 | 130.50 | 139.40 | |
| | 存貨週轉率(次) | 8.02 | 7.54 | |
| | 應付款項週轉率(次) | 5.57 | 4.81 | |
| | 平均銷貨日數 | 45.52 | 48.46 | |
| | 固定資產週轉率(次) | 3.89 | 4.26 | |
| | 總資產週轉率(次) | 0.92 | 0.93 | |
| 獲利能力 | 資產報酬率(%) | (4.69) | (7.20) | |
| | 股東權益報酬率(%) | (8.85) | (13.92) | |
| | 占實收資本比率(%) | 營業利益 | (7.52) | (11.37) |
| | | 稅前純益 | (7.59) | (12.81) |
| | 純益率(%) | (5.54) | (8.55) | |
| | 每股盈餘(元) | (0.66) | (1.36) | |
| 現金流量 | 現金流量比率(%) | 3.63 | 3.02 | |
| | 現金流量允當比率(%) | 372.77 | 263.30 | |
| | 現金再投資比率(%) | 1.94 | 1.75 | |
| 槓桿度 | 營運槓桿度 | (1.34) | (0.47) | |
| | 財務槓桿度 | 0.89 | 0.93 | |
| 自102年度起，本公司依據國際財務報導準則(IFRSs)編製財報，因此不再按我國財務會計準則基礎編製財報，故無法提供相關變動分析。 | | | | |

註1：係依會計師查核之財務報表計算。

註2：計算公式請參閱 P63-P64。

(四)、財務分析-個體-我國財務會計準則

| 年度(註1) | | 最近五年度財務分析 | | |
|---|-------------|-----------|------------|---------|
| | | 100年 | 101年 | |
| 分析項目(註2) | | | | |
| 財務結構 % | 負債占資產比率 | 39.50 | 41.16 | |
| | 長期資金占固定資產比率 | 619.58 | 665.06 | |
| 償債能力 % | 流動比率 | 135.34 | 129.91 | |
| | 速動比率 | 102.60 | 126.95 | |
| | 利息保障倍數 | (502.87) | (1,752.98) | |
| 經營能力 | 應收款項週轉率(次) | 3.13 | 2.83 | |
| | 平均收現日數 | 117 | 128.09 | |
| | 存貨週轉率(次) | 9.45 | 16.93 | |
| | 應付款項週轉率(次) | 5.51 | 6.73 | |
| | 平均銷貨日數 | 39 | 21.56 | |
| | 固定資產週轉率(次) | 8.24 | 8.71 | |
| | 總資產週轉率(次) | 0.85 | 0.86 | |
| 獲利能力 | 資產報酬率(%) | (3.64) | (8.60) | |
| | 股東權益報酬率(%) | (6.59) | (16.46) | |
| | 占實收資本比率(%) | 營業利益 | 0.14 | 7.45 |
| | | 稅前純益 | (4.92) | (13.41) |
| | 純益率(%) | (4.77) | (11.26) | |
| | 每股盈餘(元) | (0.66) | (1.36) | |
| 現金流量 | 現金流量比率(%) | 4.35 | 12.76 | |
| | 現金流量允當比率(%) | 144.13 | 230.21 | |
| | 現金再投資比率(%) | 2.25 | 6.30 | |
| 槓桿度 | 營運槓桿度 | 43.75 | (0.40) | |
| | 財務槓桿度 | (0.21) | 1.11 | |
| 自102年度起，本公司依據國際財務報導準則(IFRSs)編製財報，因此不再按我國財務會計準則基礎編製財報，故無法提供相關變動分析。 | | | | |

註1：係依會計師查核之財務報表計算。

註2：計算之公式如下所示：

1. 財務結構

(1) 負債占資產比率 = 負債總額 / 資產總額。

(2) 長期資金占固定資產比率 = (股東權益淨額 + 長期負債) / 固定資產淨額。

2. 償債能力

(1) 流動比率 = 流動資產 / 流動負債。

(2) 速動比率 = (流動資產 - 存貨 - 預付費用) / 流動負債。

(3) 利息保障倍數 = 所得稅及利息費用前純益 / 本期利息支出。

3. 經營能力

(1) 應收款項(包括應收帳款與因營業而產生之應收票據)週轉率 = 銷貨淨額 / 各期平均應收款項(包括應收帳款與因營業而產生之應收票據)餘額。

- (2)平均收現日數=365/應收款項週轉率。
(3)存貨週轉率=銷貨成本/平均存貨額。
(4)應付款項(包括應付帳款與因營業而產生之應付票據)週轉率=銷貨成本/各期平均應付款項(包括應付帳款與因營業而產生之應付票據)餘額。
(5)平均銷貨日數=365/存貨週轉率。
(6)固定資產週轉率=銷貨淨額/平均固定資產淨額。
(7)總資產週轉率=銷貨淨額/平均資產總額。

4.獲利能力

- (1)資產報酬率=[稅後損益+利息費用×(1-稅率)]/平均資產總額。
(2)股東權益報酬率=稅後損益/平均股東權益淨額。
(3)純益率=稅後損益/銷貨淨額。
(4)每股盈餘=(稅後淨利-特別股股利)/加權平均已發行股數。(註4)

5.現金流量

- (1)現金流量比率=營業活動淨現金流量/流動負債。
(2)淨現金流量允當比率=最近五年度營業活動淨現金流量/最近五年度(資本支出+存貨增加額+現金股利)。
(3)現金再投資比率=(營業活動淨現金流量-現金股利)/(固定資產毛額+長期投資+其他資產+營運資金)。(註5)

6.槓桿度：

- (1)營運槓桿度=(營業收入淨額-變動營業成本及費用)/營業利益(註6)。
(2)財務槓桿度=營業利益/(營業利益-利息費用)。

註3：上開每股盈餘之計算公式，在衡量時應特別注意下列事項：

- 1.以加權平均普通股股數為準，而非以年底已發行股數為基礎。
- 2.凡有現金增資或庫藏股交易者，應考慮其流通期間，計算加權平均股數。
- 3.凡有盈餘轉增資或資本公積轉增資者，在計算以往年度及半年度之每股盈餘時，應按增資比例追溯調整，無庸考慮該增資之發行期間。
- 4.若特別股為不可轉換之累積特別股，其當年度股利(不論是否發放)應自稅後淨利減除、或增加稅後淨損。特別股若為非累積性質，在有稅後淨利之情況，特別股股利應自稅後淨利減除；如為虧損，則不必調整。

註4：現金流量分析在衡量時應特別注意下列事項：

- 1.營業活動淨現金流量係指現金流量表中營業活動淨現金流入數。
- 2.資本支出係指每年資本投資之現金流出數。
- 3.存貨增加數僅在期末餘額大於期初餘額時方予計入，若年底存貨減少，則以零計算。
- 4.現金股利包括普通股及特別股之現金股利。
- 5.固定資產毛額係指扣除累計折舊前之固定資產總額。

註5：發行人應將各項營業成本及營業費用依性質區分為固定及變動，如有涉及估計或主觀判斷，應注意其合理性並維持一致。

三、最近年度財務報告之監察人或審計委員會審查報告

太空梭高傳真資訊科技股份有限公司

監察人審查報告書

董事會造送本公司 104 年度之財務報表暨合併財務報表，包括資產負債表、綜合損益表、權益變動表及現金流量表等，業經誠正聯合會計師事務所查核竣事，認為足以允當表達本公司之財務狀況、經營成果與現金流量情形。連同營業報告、盈虧撥補表，經本監察人審查，認為尚無不合，爰依公司法第二一九條之規定繕具本報告書。

此致

本公司 105 年股東常會

監察人：陳健基



中 華 民 國 1 0 5 年 3 月 2 5 日

太空梭高傳真資訊科技股份有限公司

監察人審查報告書

董事會造送本公司 104 年度之財務報表暨合併財務報表，包括資產負債表、綜合損益表、權益變動表及現金流量表等，業經誠正聯合會計師事務所查核竣事，認為足以允當表達本公司之財務狀況、經營成果與現金流量情形。連同營業報告、盈虧撥補表，經本監察人審查，認為尚無不合，爰依公司法第二一九條之規定繕具本報告書。

此致

本公司 105 年股東常會

監察人：李東興



中 華 民 國 1 0 5 年 3 月 2 5 日

四、最近年度經會計師查核簽證之公司個體財務報告

財務報表會計師查核報告

太空梭高傳真資訊科技股份有限公司董事會 公鑒

太空梭高傳真資訊科技股份有限公司民國一〇四年及一〇三年十二月三十一日之個體資產負債表，暨民國一〇四年及一〇三年一月一日至十二月三十一日之個體綜合損益表、個體權益變動表及個體現金流量表，業經本會計師查核竣事。上開個體財務報表之編製係管理階層之責任，本會計師之責任則為根據查核結果對上開個體財務報表表示意見。列入上開民國一〇四年度及一〇三年度個體財務報告中，間接採用權益法評價之長期股權投資，其所認列之綜合淨利暨附註六(五)所揭露採用權益法之投資相關資訊，係依其他會計師查核之財務報告評價及編製而得，本會計師並未查核該財務報告。民國一〇四年及一〇三年十二月三十一日間接採用權益法評價之長期股權投資分別為新台幣53,476仟元及49,128仟元，分別占資產總額之2.91%及2.81%，民國一〇四年及一〇三年一月一日至十二月三十一日間接採用權益法認列之關聯企業利益之份額分別為新台幣5,507仟元及6,034仟元，分別占綜合(損)益之(13.30%)及27.99%。

本會計師係依照會計師查核簽證財務報表規則及一般公認審計準則規劃並執行查核工作，以合理確信個體財務報表有無重大不實表達。此項查核工作包括以抽查方式獲取個體財務報表所列金額及所揭露事項之查核證據、評估管理階層編製個體財務報表所採用之會計原則及所作之重大會計估計，暨評估個體財務報表整體之表達。本會計師相信此項查核工作及其他會計師之查核報告可對所表示之意見提供合理之依據。

依本會計師之意見，基於本會計師之查核結果及其他會計師之查核報告，第一段所述個體財務報表在所有重大方面係依照證券發行人財務報告編製準則編製，足以允當表達太空梭高傳真資訊科技股份有限公司民國一〇四年及一〇三年十二月三十一日之個體財務狀況，暨民國一〇四年及一〇三年一月一日至十二月三十一日之個體財務績效與個體現金流量。

太空梭高傳真資訊科技股份有限公司民國一〇四年度個體財務報告重要會計科目明細表，主要係供補充分析之用，亦經本會計師採用第二段所述之查核程序予以查核。依本會計師之意見，該等明細表在所有重大方面與第一段所述個體財務報表相關資訊一致。

誠正聯合會計師事務所

會計師：

林敬玲

會計師：

陳吃星




證券主管機關核准簽證文號：(80)台財證(一)第51636號
(86)台財證(六)第74537號

地址：台北市仁愛路一段三十八號五樓

電話：(02)2396-7696 (代表號)

中華民國一〇五年三月二十五日


 太空校高 有限公司
 個 體 財 務 報 表
 民國一〇四年十二月三十一日

單位：新台幣仟元

| 代碼 | 資 產 | 104年12月31日 | | 103年12月31日 | | 附註 | 104年12月31日 | | 103年12月31日 | |
|------|------------------|------------|-------|------------|-------|------|------------|-------|------------|-------|
| | | 金 額 | % | 金 額 | % | | 金 額 | % | | |
| | 流動資產 | | | | | | | | | |
| 1100 | 現金及約當現金 | \$ 59,240 | 3.22 | \$ 78,603 | 4.49 | 2100 | \$ 368,850 | 20.05 | \$ 380,229 | 21.71 |
| 1150 | 應收票據淨額 | 692 | 0.04 | 420 | 0.02 | 2110 | 99,946 | 5.43 | - | - |
| 1170 | 應收帳款淨額 | 55,694 | 3.03 | 147,848 | 8.44 | 2120 | - | - | - | - |
| 1181 | 應收帳款-關係人淨額 | 135,600 | 7.37 | - | - | | 99 | 0.01 | 28 | - |
| 1200 | 其他應收款 | 49,692 | 2.70 | 1,157 | 0.07 | 2150 | 653 | 0.04 | 3,404 | 0.19 |
| 1210 | 其他應收款-關係人 | 89,250 | 4.85 | 87,919 | 5.02 | 2170 | 6,871 | 0.37 | 9,484 | 0.54 |
| 1310 | 存貨 | 35,662 | 1.94 | 289 | 0.02 | 2180 | 83,011 | 4.51 | 44,037 | 2.51 |
| 1476 | 其他金融資產 | 124,968 | 6.79 | 129,505 | 7.39 | 2200 | 54,167 | 2.94 | 10,075 | 0.58 |
| 1479 | 其他流動資產 | 12,013 | 0.65 | 11,689 | 0.68 | 2320 | 29,000 | 1.58 | 39,500 | 2.26 |
| 11XX | 流動資產小計 | 562,811 | 30.59 | 457,430 | 26.13 | 2300 | 1,106 | 0.05 | 1,830 | 0.10 |
| | 流動負債 | | | | | | | | | |
| | 短期借款 | | | | | | | | | |
| | 應付短期票券 | | | | | | | | | |
| | 透過損益按公允價值衡量之金融負債 | | | | | | | | | |
| | 應付票據 | | | | | | | | | |
| | 應付帳款 | | | | | | | | | |
| | 應付帳款-關係人 | | | | | | | | | |
| | 其他應付款 | | | | | | | | | |
| | 一年或一營業週期內到期長期負債 | | | | | | | | | |
| | 其他流動負債 | | | | | | | | | |
| | 流動負債小計 | | | | | | | | | |
| | 長期借款 | | | | | | | | | |
| | 其他非流動負債 | | | | | | | | | |
| | 非流動負債小計 | | | | | | | | | |
| | 負債合計 | | | | | | | | | |
| | 歸屬於母公司業主之權益 | | | | | | | | | |
| | 普通股股本 | | | | | | | | | |
| | 資本公積 | | | | | | | | | |
| | 保留盈餘 | | | | | | | | | |
| | 待彌補虧損 | | | | | | | | | |
| | 保留盈餘小計 | | | | | | | | | |
| | 其他權益項目 | | | | | | | | | |
| | 權益總計 | | | | | | | | | |
| | 負債及權益總計 | | | | | | | | | |

(請參閱會計師查核報告及後附財務報表附註)



會計主管：



經理人：



董事長：

太空梭高傳資訊科技股份有限公司
個體綜合損益表
民國一〇四年及一〇三年一月一日起至十二月三十一日



單位：新台幣仟元，惟
每股盈餘為元

| 代碼 | 科目 | 附註 | 104年度 | | 103年度 | |
|------|------------------------|--------------|-------------|---------|------------|---------|
| | | | 金額 | % | 金額 | % |
| 4000 | 營業收入 | 四、五 | \$ 728,765 | 100.00 | \$ 812,072 | 100.00 |
| 5000 | 營業成本 | 六(三)、六(十八)、七 | (699,955) | (96.05) | (779,184) | (95.95) |
| 5900 | 調整前營業毛利 | | 28,810 | 3.95 | 32,888 | 4.05 |
| 5920 | 與子公司之已(未)實現利益 | | (1,367) | (0.18) | 1,236 | 0.15 |
| 5950 | 營業毛利 | | 27,443 | 3.77 | 34,124 | 4.20 |
| 6000 | 營業費用 | 四、六(十八)、七 | | | | |
| 6100 | 推銷費用 | | (11,988) | (1.65) | (17,320) | (2.13) |
| 6200 | 管理費用 | | (52,195) | (7.16) | (57,707) | (7.11) |
| 6300 | 研究發展費用 | | (824) | (0.11) | (53) | (0.01) |
| 6000 | 營業費用小計 | | (65,007) | (8.92) | (75,080) | (9.25) |
| 6900 | 營業損失 | | (37,564) | (5.15) | (40,956) | (5.04) |
| | 營業外收入及支出 | | | | | |
| 7010 | 其他收入 | 六(十七) | 3,683 | 0.51 | 2,718 | 0.33 |
| 7020 | 其他利益及損失 | 六(十七) | 10,596 | 1.45 | 36,253 | 4.46 |
| 7050 | 財務成本 | 六(十七) | (8,988) | (1.23) | (9,265) | (1.14) |
| 7070 | 採用權益法認列之子公司 (損)益之份額 | 六(五) | 7,815 | 1.07 | 1,024 | 0.12 |
| 7000 | 營業外收入及支出合計 | | 13,106 | 1.80 | 30,730 | 3.78 |
| 7900 | 稅前淨損 | | (24,458) | (3.35) | (10,226) | (1.26) |
| 7950 | 所得稅費用 | 四、六(十九) | (169) | (0.03) | (991) | (0.12) |
| 8200 | 本期淨損 | | (24,627) | (3.38) | (11,217) | (1.38) |
| | 其他綜合損益 | | | | | |
| 8310 | 不重分類至損益之項目： | | | | | |
| 8311 | 確定福利計畫之再衡量數 | 四、六(十二) | (1,671) | (0.23) | (1,741) | (0.21) |
| 8360 | 後續可能重分類至損益之項目： | | | | | |
| 8361 | 國外營運機構財務報表換算之兌換差額 | | (6,279) | (0.86) | 29,893 | 3.68 |
| 8362 | 備供出售金融資產未實現評價(損)益 | | (8,723) | (1.19) | 9,708 | 1.20 |
| 8399 | 與可能重分類至損益之項目相關之所得稅 | 四、六(十九) | (115) | (0.02) | (5,082) | (0.63) |
| | 後續可能重分類至損益之項目合計 | | (15,117) | (2.07) | 34,519 | 4.25 |
| 8300 | 本期其他綜合損益(淨額) | | (16,788) | (2.30) | 32,778 | 4.04 |
| 8500 | 本期綜合損益總額 | | \$ (41,415) | (5.68) | \$ 21,561 | 2.66 |
| | | | | | | |
| 9750 | 每股虧損 | 六(廿) | \$ (0.18) | | \$ (0.08) | |

(請參閱會計師查核報告及後附財務報表附註)

董事長：




經理人：



會計主管：





太空梭高傳其多認櫃其股份有限公司
個體權益變動表

民國一〇四年及一〇三年一月一日至十二月三十一日

單位：新台幣千元

| 普通股股本 | 保 | | 留 | | 盈 | | 其他權益項目 | | 出售 資產 權益 總計 |
|--------------|----------|-----------|--------------|--------------|------------------------|-----------------|--------------|--|----------------------|
| | 資本公積 | 特別盈餘公積 | 待彌補虧損 | 保留盈餘合計 | 國外營運機構 財務報表 兌換差額 | 備供 金融 未實現 | 損益 | | |
| \$ 1,391,173 | \$ 9,128 | \$ 29,941 | \$ (339,594) | \$ (309,653) | \$ 6,958 | \$ 71,965 | \$ 1,169,571 | | |
| - | - | (29,941) | 29,941 | - | - | - | - | | |
| - | - | - | (11,217) | (11,217) | - | - | (11,217) | | |
| - | - | - | (1,741) | (1,741) | 24,811 | 9,708 | 32,778 | | |
| 1,391,173 | 9,128 | - | (322,611) | (322,611) | 31,769 | 81,673 | 1,191,132 | | |
| - | - | - | (24,627) | (24,627) | - | - | (24,627) | | |
| - | - | - | (1,671) | (1,671) | (6,394) | (8,723) | (16,788) | | |
| \$ 1,391,173 | \$ 9,128 | \$ - | \$ (348,909) | \$ (348,909) | \$ 25,375 | \$ 72,950 | \$ 1,149,717 | | |

民國一〇三年一月一日餘額
民國一〇二年度盈餘指撥及分配：
 迴轉特別盈餘公積
民國一〇三年度稅後淨損
民國一〇三年度稅後其他綜合損益
民國一〇三年十二月三十一日餘額
民國一〇四年度稅後淨損
民國一〇四年度稅後其他綜合損益
民國一〇四年十二月三十一日餘額

(請參閱會計師查核報告及後附財務報表附註)



董事長：



經理人：



會計主管：

太空梭高傳五項材料股份有限公司

個體財務報表

民國一〇四年及一〇三年一月一日至十二月三十一日

單位：新台幣仟元

| 項目名稱 | 104年度 | 103年度 |
|---------------------|-------------|-------------|
| 營業活動之現金流量 | | |
| 本期稅前淨損 | \$ (24,458) | \$ (10,226) |
| 調整項目 | | |
| 不影響現金流量之收益費損項目 | | |
| 折舊費用 | 9,125 | 11,895 |
| 攤銷費用 | 160 | 4,261 |
| 呆帳提列數 | (4,627) | (2,600) |
| 利息費用 | 8,988 | 9,265 |
| 利息收入 | (3,323) | (1,940) |
| 透過損益按公允價值衡量金融負債之淨損失 | 71 | 67 |
| 採用權益法認列之子公司損失之份額 | (7,815) | (1,024) |
| 處分採用權益法投資之利益 | - | (3,712) |
| 未(已)實現銷貨利益 | 1,367 | (1,236) |
| 與營業活動相關之資產及負債變動數 | | |
| 應收票據 | (272) | 45,259 |
| 應收帳款(含關係人) | (38,819) | 268,809 |
| 其他應收款 | (48,924) | 5,841 |
| 存貨 | (35,373) | 1,148 |
| 其他流動資產 | (448) | 612 |
| 應付票據 | (2,751) | 232 |
| 應付帳款 | 36,361 | (198,541) |
| 其他應付款 | 43,931 | - |
| 其他流動負債 | (724) | (1,521) |
| 營運產生之現金流入 | (67,531) | 126,589 |
| 利息收入收現數 | 3,712 | 1,018 |
| 利息支出付現數 | (8,827) | (9,416) |
| 支付所得稅 | - | - |
| 營業活動之淨現金流(出)入 | (72,646) | 118,191 |
| 投資活動之現金流量 | | |
| 取得採用權益法之投資 | - | (92,304) |
| 處分採用權益法之投資 | - | 122,741 |
| 其他應收款-關係人(增加)減少 | (1,331) | 16,921 |
| 取得不動產、廠房及設備 | - | (405) |
| 存出保證金減少 | - | 2 |
| 其他金融資產減少(增加) | 4,537 | (76,391) |
| 其他非流動資產減少 | 706 | 1,244 |
| 投資活動之淨現金流入(出) | 3,912 | (28,192) |
| 籌資活動之現金流量 | | |
| 短期借款(減少)增加 | (11,379) | 85,421 |
| 應付短期票券增加(減少) | 99,946 | (117,653) |
| 其他應付款-關係人減少 | - | (81,477) |
| 長期借款減少 | (39,500) | (43,000) |
| 其他非流動負債增加 | 304 | 689 |
| 籌資活動之淨現金流入(出) | 49,371 | (156,020) |
| 本期現金及約當現金減少數 | (19,363) | (66,021) |
| 期初現金及約當現金餘額 | 78,603 | 144,624 |
| 期末現金及約當現金餘額 | \$ 59,240 | \$ 78,603 |

(請參閱會計師查核報告及後附財務報表附註)

董事長：



經理人：



會計主管：



太空梭高傳真資訊科技股份有限公司

個體財務報告附註

民國一〇四及一〇三年度

(除特別註明者外，金額為新台幣仟元)

一、公司沿革

太空梭高傳真資訊科技股份有限公司(以下簡稱「本公司」)於民國74年10月依中華民國公司法設立，主要營業項目為銅材二次加工業及電線、電纜、光纖跳接線之製造及買賣等。本公司股票自民國89年11月起在台灣證券交易所上市買賣。

二、通過個體財務報告之日期及程序

本個體財務報表已於民國105年03月25日經本公司董事會通過。

三、新發布及修訂準則及解釋之適用

(一) 已採用金融監督管理委員會(以下簡稱「金管會」)認可之新發布、修訂後國際財務報導準則之影響：

依據金管會發布之金管證審字第1030029342號令及金管證審字第1030010325號令，本公司應自民國104年起全面採用經金管會認可並發布生效之2013年版國際財務報導準則(不包含國際財務報導準則第9號「金融工具」、國際會計準則、解釋及解釋公告及相關證券發行人財務報告編製準則修正規定(統稱「2013年版IFRSs」)編製財務報告，本公司適用2013年版IFRSs之影響如下：

1. 國際會計準則第19號「員工福利」

該準則修正內容，主要包括以淨確定福利負債(資產)乘以折現率決定「淨利息」，並用其取代適用修正準則前之利息成本及計畫資產之預期報酬、刪除精算損益得採「緩衝區法」或發生時一次列入損益之會計政策選擇，並規定精算損益應於發生時列入其他綜合損益、前期服務成本應於發生時認列為損益，不再於符合既得條件前之平均期間內按直線法分攤認列為費用、企業係於不再能撤銷離職福利之要約或於認列相關重組成本之孰早者認列離職福利，而非僅於已明確承諾相關離職事件時，始應認列離職福利為負債及費用等。此外，同時增加確定福利計畫之揭露規定。

2. 國際會計準則第1號「財務報表之表達」

該準則修正其他綜合損益之表達方式，將列示於其他綜合損益之項目依性質分類為後續不重分類至損益及後續將重分類至損益兩類別。該修正同時規定以稅前金額列示之其他綜合損益項目，其相關稅額應隨前述兩類別予以單獨列示。本公司將依該準則改變綜合損益表之表達方式。

3. 國際財務報導準則第 12 號「對其他個體之權益之揭露」

該準則整合各號準則對企業所持有子公司、聯合協議、關聯企業及未納入合併報表之結構型個體之權益之揭露規定，並要求揭露相關資訊。

4. 國際財務報導準則第 13 號「公允價值衡量」

該準則定義公允價值為：於衡量日，市場參與者間在有秩序之交易中出售資產所能收取或移轉負債所須支付之價格。建立公允價值衡量之架構，須以市場參與者之觀點；對於非金融資產之衡量須基於最高及最佳使用狀態；並規範公允價值衡量相關揭露。經評估該準則對本公司財務狀況與經營結果無重大影響，並將依規定增加公允價值衡量相關揭露。

(二) 國際會計準則理事已發布但金管會尚未認可之準則或解釋。

| 準則及解釋編號 | 主 要 內 容 | 於下列日期以後開始期間之年度期間生效 |
|------------------------------|-------------------------|-------------------------|
| 國際財務報導準則第 9 號 | 金融工具 | 2018 年 1 月 1 日 |
| 國際財務報導準則第 9 及 7 號之修正 | 強制生效日及過渡揭露 | 2018 年 1 月 1 日以後開始之年度期間 |
| 國際財務報導準則第 10 號及 28 號之修正 | 投資者與其關聯企業或合資間之資產出售或投入 | 2016 年 1 月 1 日 |
| 國際財務報導準則第 10 號、12 號及 28 號之修正 | 投資個體：合併報表例外規定之適用 | 2016 年 1 月 1 日 |
| 國際財務報導準則第 11 號之修正 | 聯合營運權益之取得 | 2016 年 1 月 1 日 |
| 國際財務報導準則第 14 號 | 管制遞延帳戶 | 2016 年 1 月 1 日 |
| 國際財務報導準則第 15 號 | 來自客戶合約之收入 | 2018 年 1 月 1 日 |
| 國際會計準則第 16 號及第 41 號之修正 | 農業：生產性植物 | 2016 年 1 月 1 日 |
| 國際會計準則第 1 號之修正 | 揭露計畫 | 2016 年 1 月 1 日 |
| 國際會計準則第 27 號之修正 | 單獨財務報表中之權益法 | 2016 年 1 月 1 日 |
| 國際會計準則第 16 及 38 號之修正 | 可接受之折舊及攤銷方法之闡述 | 2016 年 1 月 1 日 |
| 國際會計準則第 19 號之修正 | 確定福利計畫：員工提撥金 | 2014 年 7 月 1 日 |
| 國際會計準則第 36 號之修正 | 非金融資產可回收金額之揭露 | 2014 年 1 月 1 日 |
| 國際會計準則第 39 號之修正 | 衍生工具之合約更替及避險會計之繼續 | 2014 年 1 月 1 日 |
| 國際財務報導解釋第 21 號 | 公課 | 2014 年 1 月 1 日 |
| 其他 | 2010-2012 年對國際財務報導準則之改善 | 2014 年 7 月 1 日 |
| 其他 | 2011-2013 年對國際財務報導準則之改善 | 2014 年 7 月 1 日 |
| 其他 | 2012-2014 年對國際財務報導準則之改善 | 2016 年 1 月 1 日 |

本公司現正持續評估上述準則及解釋對本公司財務狀況與經營結果之影響，相關影響待評估完成時予以揭露。

四、重大會計政策之彙總說明

本個體財務報表所採用之主要會計政策說明如下。除另有說明外，此等政策在所有報導期間一致地適用。

(一) 遵循聲明

本個體財務報告係依照證券發行人財務報告編製準則編製。

(二) 編製基礎

本個體財務報告除按公允價值衡量之金融工具外，係依歷史成本為基礎編製，歷史成本通常係依取得資產所支付對價之公允價值決定。

公允價值衡量依照相關輸入值之可觀察程度及重要性分為第1等級至第3等級：

1. 第1等級輸入值：係指於衡量日可取得之相同資產或負債於活絡市場之報價（未經調整）。
2. 第2等級輸入值：係指除第1等級之報價外，資產或負債直接（亦即價格）或間接（亦即由價格推導而得）之可觀察輸入值。
3. 第3等級輸入值：係指資產或負債之不可觀察之輸入值。

(三) 外幣交易

本公司之個體財務報告係以本公司之功能性貨幣新台幣為表達。

編製本公司之個體財務報告時，以個體功能性貨幣以外之貨幣交易者，依交易日匯率換算為功能性貨幣記錄。於每一財務報導結束日，外幣貨幣性項目以收盤匯率換算。以公允價值衡量之外幣非貨幣性項目，按決定公允價值當日之匯率換算。以歷史成本衡量之外幣非貨幣性項目係以交易日之匯率換算，不再重新換算。

依公允價值衡量之外幣非貨幣性資產或負債，按財務報導結束日即期匯率調整所產生之兌換差額列為當期損益，惟屬公允價值變動認列於其他綜合損益者，其產生之兌換差額列於其他綜合損益。

(四) 資產負債區分流動及非流動之分類標準

流動資產包括主要為交易目的而持有之資產，預期於正常營業週期中實現該資產、或意圖將其出售或消耗，預期在報導期間後十二個月內實現該資產，以及現金及約當現金，但於報導期間後至少十二個月將該資產用以交換、清償負債或受有其他限制者除外；其他資產非屬流動資產之資產者為非流動資產。

流動負債包括主要為交易目的而持有之負債，預期於正常週期中清償該負債，預期在報導期間後十二個月內到期清償該負債，以及不能無條件將清償期限遞延至報導期間後至少十二個月之負債；而其他負債非屬流動負債者為非流動負債。惟負債之條款，可能依交易對方之選擇，以發行權益工具而導致其清償者，並不影響其分類。

(五) 現金及約當現金

約當現金係指隨時可轉換成定額現金及即將到期（自投資日起三個月內到期）且利率變動對其價值影響甚少之投資。

(六) 金融資產與金融負債

金融資產與金融負債於本公司成為該工具合約條款之一方時認列於合併資產負債表。

原始認列金融資產與金融負債時，若金融資產或金融負債非屬透過損益按公允價值衡量者，係按公允價值加計直接可歸屬於取得或發行金融資產或金融負債之交易成本衡量。直接可歸屬於取得或發行透過損益按公允價值衡量之金融資產或金融負債之交易成本，則立即認列為損益。

本公司所持有之金融資產種類為透過損益按公允價值衡量之金融資產或金融負債、備供出售金融資產以及放款及應收款。

1. 透過損益按公允價值衡量之金融資產或金融負債

本公司從事遠期外匯合約、商品選擇權與利率交換等之衍生性金融商品交易，以規避匯率、商品價格與利率變動風險。本公司透過損益按公允價值衡量之金融資產或金融負債係指持有供交易之金融資產或金融負債與原始認列時被指定為透過損益按公允價值衡量之金融資產或金融負債。金融資產或金融負債若在取得時主要係為短期內出售，則分類為持有供交易之金融資產或金融負債。衍生工具除依避險會計被指定為避險項目外，均分類為持有供交易之金融資產或金融負債。本公司於金融資產或金融負債符合下列條件之一時，於原始認列時將其指定為透過損益按公允價值衡量：

- (1) 係混合(結合)合約。
- (2) 可消除或重大減少衡量或認列不一致。
- (3) 係依書面之風險管理或投資策略，以公允價值基礎管理並評估其績效之投資。

本公司對於符合交易慣例之持有供交易之金融資產或金融負債與原始認列時被指定為透過損益按公允價值衡量之金融資產或金融負債係採用交易日會計。

透過損益按公允價值衡量之金融資產或金融負債，於原始認列時按公允價值衡量，相關交易成本則認列為原始投入成本。續後按公允價值衡量，其公允價值之變動認列於當期損益。

2. 備供出售金融資產

備供出售金融資產係指定為備供出售或未被分類為任何其他類別之非衍生性金融資產。本公司對於符合交易慣例之備供出售金融資產係採用交易日會計。

備供出售金融資產於原始認列時按其公允價值加計交易成本衡量，續後按公允價值衡量，其公允價值之變動認列於其他綜合損益。本公司持有之備供出售金融資產，其公允價值衡量主要係參考同類型公司評價、公司技術發展情形、市場狀況及其他經濟指標所做估計。任何判斷及估計之變動，均可能會影響其公允價值之衡量。

3. 放款及應收款

放款及應收款（包括現金及約當現金、應收帳款及其他應收款）係採用有效利息法按攤銷後成本減除減損損失後之金額衡量，惟短期應收帳款之利息認列不具重大性之情況除外。

4. 金融資產之減損

除透過損益按公允價值衡量之金融資產外，本公司係於每一財務報導結束日評估其他金融資產是否有減損客觀證據，當有客觀證據顯示，因金融資產原始認列後發生之單一或多項事項，致使金融資產之估計未來現金流量受損失者，該金融資產即已發生減損。

所有金融資產之減損損失係直接自金融資產之帳面金額中扣除，惟應收帳款係藉由備抵帳戶調降其帳面金額。當判斷應收帳款無法收回時，係沖銷備抵帳戶。原先已沖銷而後續收回之款項則貸記備抵帳戶。備抵帳戶帳面金額之變動認列於損益。

5. 金融資產之除列

本公司僅於對來自金融資產現金流量之合約權利失效，或已移轉金融資產且該資產所有權之幾乎所有風險及報酬已移轉予其他企業時，或已移轉對資產之控制，始將金融資產除列。

於一金融資產整體除列時，其帳面金額與所收取對價加計已認列於其他綜合損益之任何累計利益或損失之總和間之差額係認列於損益。

6. 金融負債之衡量與除列

金融負債係以有效利息法按攤銷後成本衡量。本公司僅於義務解除、取消或到期時，始將金融負債除列。除列金融負債時，其帳面金額與所支付對價（包含任何所移轉之非現金資產或承擔之負債）間之差額認列為損益。

(七) 採權益法之長期股權投資

本公司採用權益法處理對子公司之投資，子公司係指本公司具有控制之個體。

權益法下，投資原始依成本認列，取得日後帳面金額係隨本公司所享有之子公司損益及其他綜合損益份額與利潤分配而增減。此外，針對本公司可享有子公司其他權益之變動係按持股比例認列。

當本公司對子公司所有權權益之變動未導致喪失控制者，係作為權益交易處理。投資帳面金額與所支付或收取對價之公允價值間之差額，係直接認列為權益。

取得成本超過本公司於取得日所享有子公司可辨認資產及負債淨公允價值份額之數額列為商譽，該商譽係包含於該投資之帳面金額且不得攤銷；本公司於取得日所享有子公司可辨認資產及負債淨公允價值份額超過取得成本之數額列為當期收益。

本公司評估減損時，係以財務報告整體考量現金產生單位並比較其可回收金額與帳面金額。嗣後若資產可回收金額增加時，將減損損失之迴轉認列為利益，惟資產於減損損失迴轉後之帳面金額，不得超過該項資產在未認列減損損失之情況下，減除應提列攤銷後之帳面金額。歸屬於商譽之減損損失不得於後續期間迴轉。

當喪失對子公司控制時，本公司係按喪失控制日之公允價值衡量其對前子公司之剩餘投資，剩餘投資之公允價值及任何處分價款與喪失控制當日之投資帳面金額之差額，列入當期損益。此外，於其他綜合損益中所認列與該子公司有關之所有金額，其會計處理係與本公司直接處分相關資產或負債所必須遵循之基礎相同。

本公司與子公司之順流交易未實現損益於個體財務報告予以銷除。本公司與子公司之逆流及側流交易所產生之損益，僅在與本公司對子公司權益無關之範圍內，認列於個體財務報告。

(八) 存貨

存貨於取得時以成本為入帳基礎，採永續盤存制。存貨之計算採加權平均法。存貨按成本與淨變現價值孰低評價，比較成本與淨變現價值時除同類別存貨外，係採個別項目為基礎。存貨若有瑕疵、損壞或陳廢等，致其價值顯著減低者，則以淨變現價值為評價基礎。

(九) 不動產、廠房及設備

不動產、廠房及設備係用於商品或勞務之生產或提供或供管理目的而持有且預期使用超過一期之有形項目，於符合未來經濟效益很有可能流入本公司以及成本能可靠衡量之條件時，以成本衡量認列，後續以成本減除累計折舊及累

計減損損失後之金額衡量。前述成本包含不動產、廠房及設備之拆卸、移除及復原其所在地點之成本及因未完工程所產生之必要利息支出。

不動產、廠房及設備之各項組成若屬重大，則單獨提列折舊。本公司採直線基礎提列折舊，即於資產預計耐用年限內平均分攤資產成本減除殘值後之餘額，並且至少於每一年度結束日對估計耐用年限、殘值及折舊方法進行檢視。另對已依稅法規定提足折舊之固定資產現仍使用中者，經評估其尚可使用之耐用年限後，就其殘值部份繼續提列折舊，不堪使用者則將其殘值轉列其他損失。

折舊係按直線法依不動產、廠房及設備項目之各個部分的估計耐用年限計提並認列為損益，因其最能貼切反映資產未來經濟效益的預期耗用模式。除非可合理確認本公司將於租賃期間屆滿時取得所有權，租賃資產係依租賃期間及其耐用年限孰短者計提折舊。土地無須攤提折舊。折舊係按下列耐用年數計提：建築物及改良：六至五十年；機器設備：二至十年；雜項設備：二至十年；辦公設備：三至五年。

於處分或預期無法由使用或處分產生未來經濟效益時，該等被重置部分之帳面金額，則依國際會計準則第16號「不動產、廠房及設備」之除列規定予以除列。除列不動產、廠房及設備所產生之利益或損失金額，係淨處分價款與該資產帳面金額間之差額，並且認列於當期損益。重大檢修成本若符合認列條件，係視為替換成本而認列為廠房及設備帳面金額之一部分，其他修理及維護支出則認列至損益。

估計耐用年限、殘值及折舊方法於報導期間結束日進行檢視，任何會計估計變動之影響係依據國際會計準則第8號「會計政策、會計估計變動及錯誤」以推延方式處理。

(十) 投資性不動產

投資性不動產係為賺取租金或資本增值或兩者兼具而持有之不動產。投資性不動產亦包括目前尚未決定未來用途所持有之土地。

投資性不動產原始以成本（包括交易成本）衡量，後續以成本減除累計折舊及累計減損損失後之金額衡量。本公司採直線基礎提列折舊。

投資性不動產除列時，淨處分價款與該資產帳面金額間之差額係認列於損益。

(十一) 非金融資產之減損

本公司於個體資產負債表日針對有減損跡象之資產，估計其可回收金額，當可回收金額低於其帳面價值時，則認列減損損失。可回收金額係指一項資產之公允價值減出售成本或其使用價值，兩者較高者。當以前年度認列資產減損之情況不存在時，則在以前年度提列損失金額之範圍內予以迴轉。

(十二) 待出售非流動資產

非流動資產帳面金額於預期主要係透過出售交易而非繼續使用回收時，分類為待出售。符合此分類之非流動資產必須於目前狀態下可供立即出售，且其出售必須為高度很有可能。當適當層級之管理階層承諾出售該資產之計畫，且此出售交易預期自分類日起一年內完成時，將符合出售為高度很有可能。

分類為待出售之非流動資產係以帳面金額與公允價值減出售成本孰低者衡量，且對此類資產停止提列折舊。

(十三) 員工福利

1. 短期員工福利

短期員工福利相關負債係以換取員工服務而預期支付之非折現金額衡量。

2. 退職後福利

本公司員工退休辦法適用於所有正式任用之員工，員工退休基金全數提存於勞工退休準備金監督委員會管理，並存入退休基金專戶，由於上述退休金係以退休準備金監督委員會名義存入，與本公司完全分離，故未列入上開財務報告中。

屬確定提撥退休計劃之退休金，係於員工提供服務之期間，將應提撥之退休金數額認列為當期費用。本公司配合勞工退休金條例之實施，原適用職工退休辦法之員工如經選擇適用該條例後之服務年資，或該條例施行後到職之員工其服務年資改採確定提撥制，其退休金之給付由本公司按月以不低於每月薪資百分之六提繳退休金，儲存於勞工退休金個人專戶。

屬確定福利退休計劃之退休金，提供福利之成本係使用預計單位福利法進行精算評價。確定福利義務產生之所有精算損益於發生期間立即認列於其他綜合損益。前期服務成本於福利已既得之範圍內立即認列，非屬已既得之部分則於福利成為既得前之平均期間內，以直線基礎攤銷。確定福利退休計劃發生縮減或清償時，認列縮減或清償之損益。期中期間之退休金成本係採用前一財務年度結束日依精算決定之退休金成本率，以年初至當期末為基礎計算，並針對該結束日後之重大市場波動，及重大縮減、清償或其他重大一次性事項加以調整。

(十四) 租賃

當租賃條款係移轉附屬於資產所有權之幾乎所有風險與報酬予承租人，則將其分類為融資租賃。所有其他租賃則分類為營業租賃。

1. 本公司為出租人

融資租賃下，應向承租人收取之款項係按本公司之租賃投資淨額認列為應收租賃款。融資收益係分攤至各會計期間，以反映本公司未到期之租賃投資淨額於各期間可獲得之固定報酬率。

營業租賃之租賃收益係按直線基礎於相關租賃期間內認列為收益。因協商與安排營業租賃所產生之原始直接成本，係加計至出租資產之帳面金額，並按直線基礎於租賃期間內認列為費用。

2. 本公司為承租人

融資租賃係以各期最低租賃給付現值總額或租賃開始日租賃資產公允價值較低者作為成本入帳，並同時認列應付租賃款負債。

每期所支付租賃款之隱含利息列為當期財務費用，若可直接歸屬於符合要件之資產者，則予以資本化。

營業租賃給付係按直線基礎於租賃期間內認列為費用。

(十五) 所得稅

所得稅費用係當期應付所得稅及遞延所得稅之總和。

1. 當期所得稅

所得稅係以年度為基礎進行評估，所得稅費用係以報導期間結束日已立法或實質性立法之稅率及稅法衡量，就稅前利益予以計算。

依所得稅法規定計算之未分配盈餘加徵百分之十所得稅部份，則列為股東會決議年度之所得稅費用。

以前年度應付所得稅之調整，列入當期所得稅。

2. 遞延所得稅

遞延所得稅係依財務報告帳載資產及負債帳面金額與計算課稅所得之課稅基礎二者所產生之暫時性差異予以認列。遞延所得稅負債一般係就所有應課稅暫時性差異予以認列，而遞延所得稅資產則於很有可能具有課稅所得以供可減除暫時性差異、虧損扣抵所產生之所得稅抵減使用時認列。暫時性差異若係由商譽所產生，或係由其他資產及負債原始認列（不包括企業合併）所產生，且交易當時既不影響課稅所得亦不影響會計利潤者，不認列為遞延所得稅資產及負債。

與投資子公司、關聯企業及合資權益相關之應課稅暫時性差異皆認列遞延所得稅負債，惟本公司若可控制暫時性差異迴轉之時點，且該暫時性差異很有可能於可預見之未來不會迴轉者除外。與此類投資及權益有關之可減除暫時性差異所產生之遞延所得稅資產，僅於其很有可能具有足夠課稅所得用以實現暫時性差異之利益，且於可預見之未來預期將迴轉的範圍內，予以認列。

遞延所得稅資產之帳面金額於每一財務報導結束日予以重新檢視，並針對已不再很有可能有足夠之課稅所得以供其回收所有或部分資產者，調減帳面金額。原未認列為遞延所得稅資產者，亦於每一財務報導結束日予以重新檢視，並在未來很有可能產生課稅所得以供其回收所有或部分資產者，調增帳面金額。

遞延所得稅資產及負債係以預期負債清償或資產實現當期之稅率衡量，該稅率係以報導期間結束日已立法或已實質性立法之稅率及稅法為基礎。遞延所得稅負債及資產之衡量係反映企業於財務報導結束日預期回收或清償其資產及負債帳面金額之方式所產生之租稅後果。

遞延所得稅資產與負債僅於當期所得稅資產及當期所得稅負債之互抵具有法定執行權，且遞延所得稅係屬同一納稅主體並與由同一稅捐機關課徵之所得稅有關時，可予互抵。

(十六) 負債準備

本公司因過去事件負有現時義務（法定或推定義務），且很有可能須清償該義務，並對該義務金額能可靠估計時，認列負債準備。

認列為負債準備之金額係考量義務之風險及不確定性，而為報導期間結束日清償義務所須支出之最佳估計。若負債準備係以清償該現時義務之估計現金流量衡量，其帳面金額係為該等現金流量之現值。

(十七) 收入

收入係按已收或應收對價之公允價值衡量，並扣除估計之客戶退貨、折扣及其他類似之折讓。銷貨退回係依據以往經驗及其他攸關因素合理估計未來之退貨金額提列。

1. 商品之銷售

銷售商品係於下列條件完全滿足時認列收入：已將商品所有權之重大風險及報酬移轉予買方、對於已經出售之商品既不持續參與管理亦未維持有效控制、收入金額能可靠衡量、與交易有關之經濟效益很有可能流入本公司及與交易有關之已發生或將發生之成本能可靠衡量。即銷售商品收入係於商品交付且法定所有權移轉時認列。

2. 股利收入及利息收入

投資所產生之股利收入係於股東收款之權利確立時認列，惟前提係與交易有關之經濟效益很有可能流入本公司，且收入金額能可靠衡量。

金融資產之利息收入係於經濟效益很有可能流入本公司，且收入金額能可靠衡量時認列。利息收入係依時間之經過按流通在外本金與所適用之有效利率採應計基礎認列。

五、重大會計判斷、估計及假設不確定性之主要來源

本公司於採用附註四所述之會計政策時，管理階層須於報導期間結束日進行判斷、估計及假設，此將影響收入、費用、資產與負債報導金額及或有負債之揭露。估計及相關假設係基於歷史經驗及其他視為攸關因素，致使實際結果可能與估計有所不同。

估計與基本假設係持續檢視，若估計之修正僅影響當期，則於會計估計修正當期認列，若會計估計之修正同時影響當期及未來期間，則於估計修正當期及未來期間認列。

以下係有關未來所作之假設及估計不確定性之其他主要來源資訊，該等假設及不確定性具有導致資產及負債帳面金額於下一財務年度重大調整之風險。茲說明如下：

(一)會計政策採用之重要判斷

1. 投資性不動產

本公司持有之部分不動產的目的係為賺取租金或資本增值，其他部份係供自用。

(二)重要會計估計及假設

本公司所作之會計估計係依據特定日當時之情況對於未來事件之合理預期，惟實際結果可能與估計存有差異，對於下個財務年度之資產及負債可能會有重大調整帳面金額之風險的估計及假設，請詳以下說明：

1. 應收帳款之估計減損

當有客觀證據顯示減損跡象時，本公司考量未來現金流量之估計。減損損失之金額係以該資產之帳面金額及估計未來現金流量（排除尚未發生之未來信用損失）按該金融資產之原始有效利率折現之現值間的差額衡量。若未來實際現金流量少於預期，可能會產生重大減損損失。

2. 存貨之評價

由於存貨須以成本與淨變現價值孰低者計價，故本公司必須運用判斷及估計決定資產負債表日存貨之淨變現價值。由於科技快速變遷，本公司評估資產負債表日存貨因正常損耗、過時陳舊或無市場銷售價值之金額，並將存貨成本沖減至淨變現價值。此存貨評價主要係依未來特定期間內之產品需求為估計基礎，故可能產生重大變動。

3. 投資關聯企業之減損

當有減損跡象顯示對關聯企業之投資可能已經減損且帳面金額可能無法被回收，公司隨即評估該項投資之減損。本公司管理階層係依據關聯企業之未來現金流量預測，包含關聯企業內部管理階層估計之銷貨成長率及產能利用率等假設，評估減損本公司亦考量相關市場及產業概況，以決定其相關假設之合理性。

4. 有形資產及無形資產(商譽除外)減損評估

資產減損評估過程中，本公司需依賴主觀判斷並依據資產使用模式及產業特性，決定特定資產群組之獨立現金流量、資產耐用年數及未來可能產生之收益與費損，任何由於經濟狀況之變遷或公司策略所帶來的估計改變均可能在未來造成重大減損。

5. 遞延所得稅資產之可實現性

遞延所得稅資產係於未來很有可能具有足夠之課稅所得供可減除暫時性差異使用時方予以認列。評估遞延所得稅資產之可實現性時，必須涉及管理階層之重大會計判斷及估計，包含預期未來銷貨收入成長及利潤率、免稅期間、可使用之所得稅抵減、稅務規劃等假設。任何關於全球經濟環境、產業環境的變遷及法令的改變，均可能引起遞延所得稅資產之重大調整。

6. 應計退休金負債之計算

計算確定福利義務之現值時，本公司必須運用判斷及估計以決定資產負債表日之相關精算假設，包含折現率及計畫資產之預期報酬率等。任何精算假設之變動，均可能會重大影響本公司確定福利義務之金額。

7. 公允價值衡量及評價流程

當採公允價值衡量之資產及負債於活絡市場無市場報價時，本公司依相關法令或依判斷決定委外估價並決定適當之公允價值評價技術。

本公司持有之備供出售之未上市(櫃)公司股票，其公允價值衡量主要係參考被投資者財務狀況與營運結果之分析、近期籌資活動、同類型公司評價、市場狀況及其他經濟指標所做估計。另本公司所持有之透過損益按公允價值衡量之金融負債，其公允價值衡量主要係參考遠期匯率、利率及衍生工具特性等資訊所做估計。任何判斷及估計之變動，均可能會影響其公允價值之衡量。

六、重要會計科目之說明

(一) 現金及約當現金

| | 104. 12. 31 | 103. 12. 31 |
|-----------|-------------|-------------|
| 庫存現金及週轉金 | \$ 228 | \$ 191 |
| 支票存款及活期存款 | 37,802 | 53,313 |
| 定期存款 | 21,210 | 25,099 |
| 現金及約當現金 | \$ 59,240 | \$ 78,603 |

1. 本公司往來之金融機構信用品質良好，且本公司與多家金融機構往來以分散信用風險，預期發生違約之可能性甚低，於資產負債表日最大信用風險之暴險金額為現金及約當現金之帳面金額。

2. 上項定期存款於財務報導結束日之市場利率區間如下：

| | 104. 12. 31 | 103. 12. 31 |
|--|---------------|---------------|
| | 0. 30%~3. 84% | 0. 26%~0. 40% |

3. 上述現金及約當現金無提供作為質押擔保之情形。

(二) 應收票據及帳款淨額

1. 應收票據(淨額)

| | 104. 12. 31 | 103. 12. 31 |
|--------|-------------|-------------|
| 應收票據 | \$ 703 | \$ 424 |
| 減：備抵呆帳 | (11) | (4) |
| 合計 | \$ 692 | \$ 420 |

本公司民國 104 年 12 月 31 日及 103 年 12 月 31 日，部份應收票據已作為金融機構貸款擔保品之情形請詳附註八。

2. 應收帳款(淨額)

| | 104. 12. 31 | 103. 12. 31 |
|----------|-------------|-------------|
| 應收帳款 | \$ 57, 197 | \$ 154, 389 |
| 減：備抵呆帳 | (1, 503) | (6, 541) |
| 小計 | 55, 694 | 147, 848 |
| 應收帳款-關係人 | 135, 600 | - |
| 合計 | \$ 191, 294 | \$ 147, 848 |

本公司對客戶之授信期間原則上為月結 30 天至 150 天。備抵呆帳係參考帳齡及客戶目前財務狀況分析，以估計無法回收之金額。本公司針對已逾期但未提列減損之應收帳款，經評估其信用品質及存在之客觀證據顯示，並未發生重大改變有相關帳款無法收回情形，故尚無減損疑慮。

自逾期日起算之應收帳款(含關係人)淨額帳齡分析：

| 期 間 | 104. 12. 31 | 103. 12. 31 |
|-----------|-------------|-------------|
| 未逾期亦未減損 | \$ 187, 602 | \$ 134, 348 |
| 已逾期但未減損 | | |
| 逾期30天內 | 1, 135 | 7, 457 |
| 逾期31-90天 | 2, 556 | 2, 265 |
| 逾期91-180天 | - | 3, 778 |
| 逾期181天以上 | 1 | - |
| 合計 | \$ 191, 294 | \$ 147, 848 |

3. 備抵呆帳之變動（含應收票據）：

| | 個別評估 減損損失 | 群組評估 減損損失 | 合計 |
|--------------|--------------|--------------|-----------|
| 104年1月1日餘額 | \$ 6,545 | \$ - | \$ 6,545 |
| 本年度提列 | (4,627) | - | (4,627) |
| 本年度沖銷 | (404) | - | (404) |
| 104年12月31日餘額 | \$ 1,514 | \$ - | \$ 1,514 |
| 103年1月1日餘額 | \$ 11,542 | \$ - | \$ 11,542 |
| 本年度提列 | (2,699) | - | (2,699) |
| 本年度沖銷 | (2,298) | - | (2,298) |
| 103年12月31日餘額 | \$ 6,545 | \$ - | \$ 6,545 |

4. 本公司之應收帳款於民國104年12月31日及103年12月31日最大信用風險之暴險金額為每類應收帳款之帳面金額。

(三) 存貨

| | 104. 12. 31 | 103. 12. 31 |
|----|-------------|-------------|
| 商品 | \$ 35,662 | \$ 289 |

1. 民國104年度及103年度與存貨相關之營業成本如下：

| | 104 年度 | 103 年度 |
|----------|------------|------------|
| 存貨轉列營業成本 | \$ 699,955 | \$ 779,184 |

2. 本公司上項存貨未有提供質押之情形。

(四) 備供出售金融資產-非流動

| 項 目 | 104. 12. 31 | 103. 12. 31 |
|--------------|-------------|-------------|
| 非流動項目： | | |
| 未上市櫃公司股票 | \$ 9,950 | \$ 9,950 |
| 備供出售金融資產評價調整 | 72,950 | 81,673 |
| 合計 | \$ 82,900 | \$ 91,623 |

1. 本公司持有之備供出售金融資產原帳列以成本衡量之金融資產，其原始取得成本為34,600仟元，民國101年度經評估提列減損損失24,650仟元。
2. 本公司民國104年12月31日及103年12月31日備供出售金融資產未有提供質押之情形。

(五) 採用權益法之投資

1. 本公司採用權益法之投資列示如下：

| 子公司名稱 | 104. 12. 31 | | 103. 12. 31 | |
|-------------------------------|-------------------|------|-------------------|------|
| | 金額 | 持股比例 | 金額 | 持股比例 |
| 香港太空梭電線有限公司 | \$ 308,582 | 100% | \$ 291,685 | 100% |
| SPACE SHUTTLE HI-TEC CO., LTD | 292,486 | 100% | 307,847 | 100% |
| 合計 | <u>\$ 601,068</u> | | <u>\$ 599,532</u> | |

2. 採用權益法認列之子公司(損)益之份額，除透過香港太空梭電線有限公司間接持有採用權益法評價之投資東莞中鉅資訊光電有限公司外，係依該等子公司同期間經本公司會計師查核之財務報表認列之投資損益。本公司民國104年度及103年度長期股權投資認列投資(損)益情形如下：

| 子公司名稱 | 104年度 | 103年度 |
|-------------------------------|-----------------|-----------------|
| | 金額 | 金額 |
| 香港太空梭電線有限公司 | \$ 16,344 | \$ (34,597) |
| SPACE SHUTTLE HI-TEC CO., LTD | (8,529) | 35,621 |
| 合計 | <u>\$ 7,815</u> | <u>\$ 1,024</u> |

3. 對東莞中鉅資訊光電有限公司之投資係採用其他會計師查核之財務報告評價及編製而得，民國104年及103年12月31日間接採用權益法評價之長期股權投資分別為新台幣53,476仟元及49,128仟元，民國104年及103年度間接採用權益法認列之關聯企業利益之份額分別為新台幣5,507仟元及6,034仟元。
4. SPACE SHUTTLE HI-TEC CO., LTD於民國103年9月辦理減資退回股款122,741仟元，本公司認列3,712仟元之處分採用權益法投資之利益，並於民國103年11月19日經審二字第10300263370號核准註銷減少對該公司投資。
5. 本公司於民國102年度修改投資架構，原與新加坡太空梭電線有限公司共同持有香港太空梭公司，改由本公司100%持有香港太空梭公司，新加坡太空梭電線有限公司已完成清算及登記法定程序，並於民國103年3月26日經審二字第10300055400號核准註銷投資。
6. 本公司對子公司已另行編製民國104年及103年度母子公司之合併財務報表。
7. 其他相關資訊請詳附註十三之附註揭露事項。

(六) 不動產、廠房及設備

| | | 1 0 4 年 度 | | | |
|---------|---------|-------------------|--------------|----------------|-------------------|
| | | 年 初 餘 額 | 增 加 | 出 售 或 報 廢 | 年 底 餘 額 |
| 成 | 本 | | | | |
| 土 | 地 | \$ 97,275 | \$ - | \$ - | \$ 97,275 |
| 房 | 屋 及 建 築 | 138,631 | - | - | 138,631 |
| 其 | 他 | 5,371 | - | - | 5,371 |
| | | <u>241,277</u> | <u>-</u> | <u>-</u> | <u>241,277</u> |
| 累計折舊及減損 | | | | | |
| 土 | 地 | 1,142 | - | - | 1,142 |
| 房 | 屋 及 建 築 | 51,224 | 2,747 | - | 53,971 |
| 其 | 他 | 4,738 | 344 | - | 5,082 |
| | | <u>57,104</u> | <u>3,091</u> | <u>-</u> | <u>60,195</u> |
| 帳 | 面 價 值 | <u>184,173</u> | | | <u>\$ 181,082</u> |
| | | | | | |
| | | 1 0 3 年 度 | | | |
| | | 年 初 餘 額 | 增 加 | 出 售 或 報 廢 | 年 底 餘 額 |
| 成 | 本 | | | | |
| 土 | 地 | \$ 97,275 | \$ - | \$ - | \$ 97,275 |
| 房 | 屋 及 建 築 | 138,631 | - | - | 138,631 |
| 其 | 他 | 9,612 | 405 | (4,646) | 5,371 |
| | | <u>245,518</u> | <u>405</u> | <u>(4,646)</u> | <u>241,277</u> |
| 累計折舊及減損 | | | | | |
| 土 | 地 | 1,142 | - | - | 1,142 |
| 房 | 屋 及 建 築 | 47,991 | 3,233 | - | 51,224 |
| 其 | 他 | 7,825 | 1,559 | (4,646) | 4,738 |
| | | <u>56,958</u> | <u>4,792</u> | <u>(4,646)</u> | <u>57,104</u> |
| 帳 | 面 價 值 | <u>\$ 188,560</u> | | | <u>\$ 184,173</u> |

上列不動產、廠房及設備提供擔保之資訊，請詳附註八之說明。

(七) 投資性不動產

| | | 104 年度 | | | |
|---------------|----|----------------|--------------|-----------|-------------------|
| | | 年 初 餘 額 | 增 加 | 出 售 或 報 廢 | 年 底 餘 額 |
| 成 本 | | | | | |
| 土 地 | \$ | 213,703 | \$ - | \$ - | \$ 213,703 |
| 房 屋 及 建 築 | | 301,650 | - | - | 301,650 |
| | | <u>515,353</u> | <u>-</u> | <u>-</u> | <u>515,353</u> |
| 累 計 折 舊 及 減 損 | | | | | |
| 土 地 | | - | - | - | - |
| 房 屋 及 建 築 | | 112,536 | 6,034 | - | 118,570 |
| | | <u>112,536</u> | <u>6,034</u> | <u>-</u> | <u>118,570</u> |
| 帳 面 價 值 | \$ | <u>402,817</u> | | | <u>\$ 396,783</u> |
| | | 103 年度 | | | |
| | | 年 初 餘 額 | 增 加 | 出 售 或 報 廢 | 年 底 餘 額 |
| 成 本 | | | | | |
| 土 地 | \$ | 213,703 | \$ - | \$ - | \$ 213,703 |
| 房 屋 及 建 築 | | 301,650 | - | - | 301,650 |
| | | <u>515,353</u> | <u>-</u> | <u>-</u> | <u>515,353</u> |
| 累 計 折 舊 及 減 損 | | | | | |
| 土 地 | | - | - | - | - |
| 房 屋 及 建 築 | | 105,433 | 7,103 | - | 112,536 |
| | | <u>105,433</u> | <u>7,103</u> | <u>-</u> | <u>112,536</u> |
| 帳 面 價 值 | \$ | <u>409,920</u> | | | <u>\$ 402,817</u> |

1. 投資性不動產之租金收入及直接營運費用：

| | 104 年度 | 103 年度 |
|----------------------------|----------|----------|
| 投資性不動產之租金收入 | \$ 360 | \$ 778 |
| 當期產生租金收入之投資性不動產所發生之直接營運費用 | \$ 91 | \$ 266 |
| 當期未產生租金收入之投資性不動產所發生之直接營運費用 | \$ 5,943 | \$ 6,837 |

2. 投資性不動產民國104年12月31日之公允價值為456,235仟元，係由公司採用市場參與者常用之評價模型，該評價係以市場價值為主，以市場比較法比較鄰近地區相似條件之不動產市場價值，以決定不動產之價值。

3. 以投資性不動產提供擔保之資訊，請詳附註八之說明。

(八) 短期借款

| 借款性質 | 104. 12. 31 | 利率區間 |
|------|-------------------|-------------|
| 銀行借款 | | |
| 購料借款 | \$ 138,850 | 1.54%~1.91% |
| 信用借款 | 80,000 | 1.60% |
| 抵押借款 | 150,000 | 1.70%~1.77% |
| 合計 | <u>\$ 368,850</u> | |

| 借款性質 | 103. 12. 31 | 利率區間 |
|------|-------------------|-------------|
| 銀行借款 | | |
| 購料借款 | \$ 9,229 | 1.48%~1.55% |
| 信用借款 | 190,000 | 1.60%~1.72% |
| 抵押借款 | 181,000 | 1.84%~2.45% |
| 合計 | <u>\$ 380,229</u> | |

上述短期借款之擔保情形，請詳附註八之說明。

(九) 應付短期票券

| | 104. 12. 31 | 103. 12. 31 |
|----------|------------------|-------------|
| 應付短期票券 | \$ 100,000 | \$ - |
| 應付短期票券折價 | (54) | - |
| 合計 | <u>\$ 99,946</u> | <u>\$ -</u> |
| 利率區間 | <u>1.75%</u> | <u>-</u> |

上述借款之擔保情形，請詳附註八之說明。

(十) 透過損益按公允價值衡量之金融負債

| 項 目 | 104. 12. 31 | 103. 12. 31 |
|------------|-------------|-------------|
| 持有供交易之金融商品 | | |
| 非避險之衍生金融工具 | | |
| -利率交換合約 | \$ (99) | \$ (28) |

1. 本公司有關非避險之衍生金融負債評價(損)益說明如下：

| | 104 年度 | 103 年度 |
|------|----------------|----------------|
| 評價損失 | <u>\$ (71)</u> | <u>\$ (67)</u> |
| 交割損失 | <u>\$ (69)</u> | <u>\$ (98)</u> |

2. 有關非避險之衍生金融負債之交易及合約資訊說明如下：

| 衍生金融資產 | 104年12月31日 | | 103年12月31日 | |
|--------|----------------|-------------------------|----------------|-------------------------|
| | 合約金額 (名目本金) | 契約期間 | 合約金額 (名目本金) | 契約期間 |
| 利率交換合約 | \$ 35,000 | 101.09.21 ~106.09.25 | \$ 55,000 | 101.09.21 ~106.09.25 |

本公司為規避利率變動現金流量風險，而與國內金融機構簽訂利率交換合約，因避險交易未符合使用避險會計之要件，採透過損益按公允價值衡量之會計處理。

3. 上列透過損益按公允價值衡量之金融資產未有提供質押之情形。

(十一) 長期借款

| 借款性質 | 借款期間及還款方式 | 104年12月31日 |
|--------------------|---|---------------|
| 彰化銀行 | 契約期限自101年9月5日至106年9月5日止，自101.12.5起按季共分二十期攤還。 | \$ 15,750 |
| 彰化銀行 | 契約期限自101年9月21日至106年9月21日止，自101.12.21起按季共分二十期攤還。 | 35,000 |
| 減：一年或一營業週期內到期之長期借款 | | (29,000) |
| 合計 | | \$ 21,750 |
| 利率區間 | | 1.990%~1.997% |

| 借款性質 | 借款期間及還款方式 | 103年12月31日 |
|--------------------|---|---------------|
| 彰化銀行 | 契約期限自99年9月20日至104年9月20日止，自99.12.20起按季共分二十期攤還。 | \$ 10,500 |
| 彰化銀行 | 契約期限自101年9月5日至106年9月5日止，自101.12.5起按季共分二十期攤還。 | 24,750 |
| 彰化銀行 | 契約期限自101年9月21日至106年9月21日止，自101.12.21起按季共分二十期攤還。 | 55,000 |
| 減：一年或一營業週期內到期之長期借款 | | (39,500) |
| 合計 | | \$ 50,750 |
| 利率區間 | | 1.990%~2.568% |

1. 本公司提供部份資產作為上述長期借款之擔保品，明細請詳附註八之說明。

2. 本公司未動用借款額度明細如下：

| | 104.12.31 | 103.12.31 |
|----------|------------|------------|
| 一年內到期之額度 | \$ 286,885 | \$ 341,054 |

一年內到期之額度屬年度額度，到期前將另行商議。本公司之流動性風險請詳附註十二、(二) 3。

(十二) 退職後福利計劃

1. 確定提撥計畫

本公司所適用「勞工退休金條例」有關之退休金規定，係政府管理之確定提撥計畫，對適用該條例之員工，公司每月負擔之員工退休金提撥率不得低於員工每月薪資百分之六。本公司已依照該條例訂定之員工退休辦法，每月依員工薪資百分之六提撥退休金至勞工保險局之個人退休金專戶。本公司 104 及 103 年度依照確定提撥計畫中明定比例應提撥之金額已於綜合損益表認列費用總額分別為 1,192 仟元及 1,117 仟元。

2. 確定福利計畫

本公司所適用我國「勞動基準法」之退休金制度，係政府管理之確定提撥計畫。員工退休金之支付，係根據服務年資及核准退休日前六個月平均工資計算，每月按員工薪資總額百分之二提撥員工退休基金，交由勞工退休準備金監督委員會以該委員會名義存入台灣銀行之專戶，年度終了前，若估算專戶餘額不足給付次一年度內預估達到退休條件之勞工，次年度 3 月底前將一次提撥其差額，該專戶係委託勞動部勞動基金運用局管理，公司並無影響投資管理策略之權利。本公司民國 104 年及 103 年度分別認列 480 仟元及 518 仟元之退休金成本。

(1) 本公司因確定福利計畫所產生義務列入資產負債表之金額如下：

| | 104. 12. 31. | 103. 12. 31. |
|---------------|--------------|--------------|
| 已提撥確定福利義務現值 | \$ (18,373) | \$ (16,192) |
| 計畫資產公允價值 | 1,508 | 1,259 |
| 提撥狀況 | (16,865) | (14,933) |
| 前期服務成本 | - | 58 |
| 估計員工精算報告淨負債 | (16,865) | (14,875) |
| 估計經理人應計退休金負債 | (157) | (157) |
| 應向被處分子公司收取之負債 | (18) | - |
| 認列於資產負債表之淨負債 | \$ (17,040) | \$ (15,032) |

(2) 確定福利義務現值之變動列示如下：

| | 104 年度 | 103 年度 |
|--------|---------------|---------------|
| 年初餘額 | \$ (16,192) | \$ (14,016) |
| 當期服務成本 | (221) | (186) |
| 利息成本 | (283) | (245) |
| 精算損(益) | (1,677) | (1,745) |
| 年底餘額 | \$ (18,373) | \$ (16,192) |

(3) 計畫資產公允價值之變動列示如下：

| | 104 年度 | 103 年度 |
|----------|----------|----------|
| 年初餘額 | \$ 1,259 | \$ 1,015 |
| 利息收入 | 24 | 20 |
| 計畫資產預期報酬 | 6 | 4 |
| 雇主提撥 | 219 | 220 |
| 年底餘額 | \$ 1,508 | \$ 1,259 |

(4) 本公司民國 104 及 103 年度認列於綜合損益表之精算損失分別為 1,671 仟元及 1,741 仟元。

(5) 截至民國 104 年 12 月 31 日及 103 年 12 月 31 日止，本公司累積認列於其他綜合損益之精算損失分別為 6,391 仟元及 4,720 仟元。

(6) 本公司確定福利現值係由合格精算師進行精算。精算評價於衡量日之主要假設列示如下：

| | 104 年 12 月 31 日 | 103 年 12 月 31 日 |
|------------|-----------------|-----------------|
| 折現率 | 1.500% | 1.750% |
| 計畫資產之預期報酬率 | 2.000% | 2.000% |
| 薪資預期增加率 | 2.000% | 2.000% |

(7) 本公司因「勞動基準法」之退休金制度暴露於下列風險：

a. 投資風險：勞動部勞動基金運用局透過自行運用及委託經營方式，將勞工退休基金分別投資於國內(外)權益證券與債務證券及銀行存款等標的，惟公司之計畫資產得分配金額係以不低於當地銀行2年定期存款利率計算而得之收益。

b. 利率風險：政府公債之利率下降將使確定福利義務現值增加，惟計畫資產之債務投資報酬亦會隨之增加，兩者對淨確定福利負債之影響具有部分抵銷之效果。

c. 薪資風險：確定福利義務現值之計算係參考計畫成員之未來薪資。因此計畫成員薪資之增加將使確定福利義務現值增加。

若重大精算假設分別發生合理可能之變動，在所有其他假設維持不變之情況下，將使確定福利義務現值增加（減少）之金額如下：

| | 104年12月31日 |
|----------|------------|
| 折現率 | |
| 增加 0.25% | (\$ 470) |
| 減少 0.25% | \$ 488 |
| 薪資預期增加率 | |
| 增加 0.25% | \$ 473 |
| 減少 0.25% | (\$ 458) |

由於精算假設可能彼此相關，僅單一假設變動之可能性不大，故上述敏感度分析可能無法反映確定福利義務現值實際變動情形。確定福利義務平均到期期間為11年。

(十三) 股本

截至民國104年12月31日及103年12月31日止，本公司實收資本總額均為1,391,173仟元，分為139,117仟股，每股面額10元，均為普通股。

(十四) 資本公積

- 資本公積中屬超過票面金額發行股票之溢額（包括以超過面額發行普通股、公司債處分溢價及庫藏股票交易等）及受領贈與之部分得用以彌補虧損，亦得於公司無虧損時，用以發放現金股利或撥充股本，惟撥充股本時每年以實收股本之一定比率為限。因採用權益法之投資、員工認股權及認股權產生之資本公積，不得作為任何用途。
- 資本公積內容如下：

| | 104年12月31日 | 103年12月31日 |
|-----------|------------|------------|
| 資本公積-長期投資 | \$ 9,128 | \$ 9,128 |

(十五) 保留盈餘

- 法定盈餘公積

法定盈餘公積應提撥至其餘額達公司實收股本總額為止。法定盈餘公積得用以彌補虧損。公司無虧損時，法定盈餘公積超過實收股本總額 25%之部分除得撥充股本外，尚得以現金分配。

2. 特別盈餘公積

本公司分派盈餘時，依法令規定須就當年度資產負債表日之其他權益項目借方餘額提列特別盈餘公積始得分派，俟後其他權益項目借方餘額迴轉時，迴轉金額得列入可供分派盈餘中。

3. 盈餘分配

本公司章程第 20 條規定，年度盈餘分派順序及限制如下：

- (1) 提繳所得稅。
- (2) 彌補以往年度虧損。
- (3) 提百分之十法定盈餘公積。
- (4) 按法令規定提列特別盈餘公積。
- (5) 如尚有盈餘，由董事會擬具盈餘分派案提請股東會決議依下列比例分派之：
 - A. 董事、監察人酬勞百分之五(含)以下。
 - B. 員工紅利百分之五(含)至百分之十(含)。
 - C. 餘額連同以往年度累積未分配盈餘，由董事會擬具股東紅利分派議案，提請股東會決議分派之。

本公司有關董事會通過擬議及股東會決議盈餘分派及虧損撥補之情形，請至台灣證券交易所之「公開資訊觀測站」查詢。

依現行章程規定，本公司對於應付員工紅利及董監酬勞之估列係以截至當期止之稅後淨利，考量法定盈餘公積等因素後，以章程所訂之成數為基礎估列。嗣後若董事會決議之發放金額有重大變動時，應調整當年度費用；次年度股東會決議之發放金額仍有變動時，則於股東會決議年度調整入帳。如股東會決議採股票發放員工紅利，股票紅利股數以決議分紅之金額除以股票公平價值決定，股票公平價值係以股東會決議日前一日之收盤價，並考量除權除息之影響為計算基礎。惟本公司民國 103 年度有累積虧損尚未彌補，故民國 103 年度尚無應估計之員工紅利及董監酬勞。

依 104 年 5 月公司法之修正，股息及紅利之分派限於股東，員工非屬盈餘分派之對象。配合上述法規，本公司於 105 年 3 月 25 日董事會擬議修正之公司章程，尚待預計於 105 年 6 月 13 日召開之股東常會決議。104 年度員工及董監事酬勞說明請詳見附註六(十九)。

(十六) 其他權益項目

| | 備供出售金融資產 未實現損益 | 國外營運機構財務 表換算之兌換差額 | 總計 |
|------------|-------------------|----------------------|------------|
| 104年1月1日 | \$ 81,673 | \$ 31,769 | \$ 113,442 |
| 公允價值變動 | (8,723) | - | (8,723) |
| 外幣換算差異數 | - | (6,279) | (6,279) |
| 所得稅影響數 | - | (115) | (115) |
| 104年12月31日 | \$ 72,950 | \$ 25,375 | \$ 98,325 |
| 103年1月1日 | \$ 71,965 | \$ 6,958 | \$ 78,923 |
| 公允價值變動 | 9,708 | - | 9,708 |
| 外幣換算差異數 | - | 29,893 | 29,893 |
| 所得稅影響數 | - | (5,082) | (5,082) |
| 103年12月31日 | \$ 81,673 | \$ 31,769 | \$ 113,442 |

(十七) 其他收入、其他利益及損失及財務成本

1. 其他收入

| | 104 年度 | 103 年度 |
|------|----------|----------|
| 租金收入 | \$ 360 | \$ 778 |
| 利息收入 | 3,323 | 1,940 |
| 合計 | \$ 3,683 | \$ 2,718 |

2. 其他利益及損失

| | 104 年度 | 103 年度 |
|----------------------|-----------|-----------|
| 透過損益按公允價值衡量之金融負債評價損失 | \$ (71) | \$ (67) |
| 淨外幣兌換利益 | 666 | 21,212 |
| 應收帳款減損損失回升利益 | 4,627 | 2,699 |
| 處份採用權益法投資之淨利益 | - | 3,712 |
| 其他 | 5,374 | 8,697 |
| 合計 | \$ 10,596 | \$ 36,253 |

3. 財務成本

| | 104 年度 | 103 年度 |
|------|----------|----------|
| 利息費用 | \$ 8,988 | \$ 9,265 |

(十八) 其他員工福利費用

| 功能別 性質別 | 104 年度 | | | 103 年度 | | |
|------------|-------------|-------------|-----------|-------------|-------------|-----------|
| | 屬於營業成 本者 | 屬於營業費 用者 | 合 計 | 屬於營業成 本者 | 屬於營業費 用者 | 合 計 |
| 員工福利 | | | | | | |
| 薪資費用 | \$ - | \$ 25,713 | \$ 25,713 | \$ - | \$ 24,793 | \$ 24,793 |
| 勞健保費用 | - | 2,471 | 2,471 | - | 2,345 | 2,345 |
| 退休金費用 | - | 1,672 | 1,672 | - | 1,635 | 1,635 |
| 其他用人費用 | - | 961 | 961 | - | 990 | 990 |
| 折舊費用 | - | 9,125 | 9,125 | - | 11,895 | 11,895 |
| 攤銷費用 | - | 160 | 160 | - | 4,261 | 4,261 |

截至民國104年及103年12月31日止，本公司員工人數皆為33人。

(十九) 員工及董監事酬勞

1. 依104年5月修正後公司法及105年3月經董事會擬議修正之章程，本公司係以當年度扣除分派員工及董監酬勞前之稅前利益分別以5%~10%及不高於5%提撥員工酬勞及董監事酬勞。惟本公司民國104年度尚有累積虧損尚未彌補，故無應估計之員工紅利及董監酬勞。
2. 本公司有關董事會通過擬議及股東會決議員工酬勞及董監事酬勞之情形，請至台灣證券交易所之「公開資訊觀測站」查詢。

(二十) 所得稅費用

1. 當期會計所得與當期所得稅負債計算說明如下：

| | 104 年度 | 103 年度 |
|------------------|--------------|-------------|
| 稅前淨損 | \$ (24,458) | \$ (10,226) |
| 稅前淨損按法定稅率計算之稅額 | (4,158) | (1,739) |
| 永久性差異 | 2,366 | 1,521 |
| 暫時性差異 | | |
| 投資損失認列產生 | (1,329) | (174) |
| 兌換損(益)產生 | 1,601 | (609) |
| 呆帳損失認列差異產生 | (923) | (145) |
| 退休金費用認列差異產生 | 48 | 54 |
| (已)未實現銷貨毛利認列差異產生 | 232 | (210) |

| | 104 年度 | 103 年度 |
|--------------|--------|--------|
| 金融資產評價利益差異產生 | 12 | 11 |
| 虧損扣抵遞延以後年度產生 | 2,151 | 1,291 |
| 當期所得稅負債 | \$ - | \$ - |

2. 認列於損益之所得稅

| | 104 年度 | 103 年度 |
|---------------|--------|--------|
| 當期所得稅總額 | \$ - | \$ - |
| 遞延所得稅： | | |
| 暫時性差異之原始產生及迴轉 | 169 | 991 |
| 所得稅費用 | \$ 169 | \$ 991 |

3. 認列於其他綜合損益之所得稅

| | 104 年度 | 103 年度 |
|-------------------|--------|----------|
| 國外營運機構財務報表換算之兌換差額 | \$ 115 | \$ 5,082 |

4. 遞延所得稅資產

| | 104 年 12 月 31 日 | 103 年 12 月 31 日 |
|-------------|-----------------|-----------------|
| 呆帳損失認列差異產生 | \$ 12,040 | \$ 12,953 |
| 退休金費用認列差異產生 | 2,958 | 2,910 |
| 其他產生 | 249 | (978) |
| 遞延所得稅資產 | \$ 15,247 | \$ 14,885 |

5. 遞延所得稅負債

| | 104 年 12 月 31 日 | 103 年 12 月 31 日 |
|---------------------|-----------------|-----------------|
| 兌換利益產生 | \$ (532) | \$ - |
| 國外營運機構財務報表換算之兌換差額產生 | (5,197) | (5,082) |
| 遞延所得稅負債 | \$ (5,729) | \$ (5,082) |

6. 未於資產負債表中認列遞延所得稅資產之可減除暫時性差異及未使用虧損扣抵金額

| | 104年12月31日 | 103年12月31日 |
|-------------|-------------------|-------------------|
| 投資損失認列產生 | \$ 29,766 | \$ 51,892 |
| 虧損扣抵產生 | 84,050 | 163,013 |
| 未認列之遞延所得稅資產 | <u>\$ 113,816</u> | <u>\$ 214,905</u> |

7. 本公司營利事業所得稅業經稅捐稽徵機關核定至民國102年度。

8. 待彌補虧損相關資訊

| | 104.12.31 | 103.12.31 |
|--------|---------------------|---------------------|
| 87年度以後 | <u>\$ (348,909)</u> | <u>\$ (322,611)</u> |

9. 兩稅合一相關資訊

- (1) 可扣抵稅額帳戶餘額

| | 104.12.31 | 103.12.31 |
|-----------|--------------|--------------|
| 可扣抵稅額帳戶餘額 | <u>\$ 50</u> | <u>\$ 50</u> |

- (2) 盈餘分配之稅額扣抵比率

本公司民國104年及103年度均為累積虧損，故無盈餘分配之稅額扣抵比率之揭露。

10. 依中華民國所得稅法規定，本公司前十年度虧損可抵減金額於104年及103年12月31日分別估計494,414仟元及，最後到期日分別為114年及113年。

(二十一) 每股虧損

| | 104年度 | 103年度 |
|----------------|--------------------|--------------------|
| 基本每股虧損 | | |
| 本期淨損(仟元) | <u>\$ (24,627)</u> | <u>\$ (11,217)</u> |
| 加權平均流通在外股數(仟股) | <u>139,117</u> | <u>139,117</u> |
| 基本每股虧損(元) | <u>\$ (0.18)</u> | <u>\$ (0.08)</u> |

七、關係人交易

除已於其他附註揭露者外，本公司與關係人間之重大交易明細揭露如下：

(一) 與關係人間之重大交易事項

1. 銷貨

| | 104 年度 | | 103 年度 | |
|-----|------------|-------|-----------|-------|
| | 金額 | 占該科目% | 金額 | 占該科目% |
| 子公司 | \$ 276,952 | 38.00 | \$ 43,277 | 5.33 |

通常收款期間為月結90天，交易條件與一般銷貨客戶尚無顯著不同。

2. 進貨

| | 104 年度 | | 103 年度 | |
|-----|------------|-------|------------|-------|
| | 金額 | 占該科目% | 金額 | 占該科目% |
| 子公司 | \$ 434,219 | 62.04 | \$ 735,041 | 94.33 |

通常付款期間為月結90天，交易條件與一般進貨廠商尚無顯著不同。

3. 其他收入

| | 104 年度 | | 103 年度 | |
|-----|--------|-------|--------|-------|
| | 金額 | 占該科目% | 金額 | 占該科目% |
| 子公司 | \$ 912 | 24.76 | \$ 992 | 36.50 |

上述其他收入係資金貸與關係人產生之利息收入等。

4. 其他利益及損失

| | 104 年度 | | 103 年度 | |
|------|----------|-------|--------|-------|
| | 金額 | 占該科目% | 金額 | 占該科目% |
| 關聯企業 | \$ 1,096 | 10.34 | \$ - | - |

(二) 與關係人間之債權債務

1. 應收帳款-關係人

| | 104.12.31 | | 103.12.31 | |
|-----|------------|-------|-----------|-------|
| | 金額 | 占該科目% | 金額 | 占該科目% |
| 子公司 | \$ 135,600 | 70.89 | \$ - | - |

2. 其他應收款-關係人

| | 104. 12. 31 | | 103. 12. 31 | |
|------|-------------|-------|-------------|-------|
| | 金 額 | 占該科目% | 金 額 | 占該科目% |
| 關聯企業 | \$ 100 | 0.07 | \$ 95 | 0.11 |
| 子公司 | 1,764 | 1.27 | 46,679 | 53.09 |
| 合計 | \$ 1,864 | 1.34 | \$ 46,774 | 53.20 |

上述其他應收款中，主要係代墊原物料採購及耗材等款項，收款期間為90天。

3. 應付帳款-關係人

| | 104. 12. 31 | | 103. 12. 31 | |
|-----|-------------|-------|-------------|--------|
| | 金 額 | 占該科目% | 金 額 | 占該科目% |
| 子公司 | \$ 83,011 | 92.36 | \$ 44,037 | 100.00 |

4. 其他流動負債

| | 104. 12. 31 | | 103. 12. 31 | |
|------|-------------|-------|-------------|-------|
| | 金 額 | 占該科目% | 金 額 | 占該科目% |
| 關聯企業 | \$ 240 | 21.70 | \$ - | - |

(三) 資金融通情形

| 104 年度 | | | | |
|---------------|-------------------------|-----------|------|--------|
| | 最高金額 (可動用額度) | 期末餘額 | 利率區間 | 利息總額 |
| SPACE SHUTTLE | \$ 65,550 (USD2,000) | \$ 65,650 | 2.5% | \$ 164 |
| 香港太空梭 | \$ 98,475 (USD3,000) | \$ 21,736 | 3.1% | \$ 748 |
| 103 年度 | | | | |
| | 最高金額 (可動用額度) | 期末餘額 | 利率區間 | 利息總額 |
| SPACE SHUTTLE | \$ 45,705 (USD1,500) | \$ - | 2.4% | \$ 552 |
| 香港太空梭 | \$ 41,145 (USD1,300) | \$ 41,145 | 2.6% | \$ 440 |

上述資金融通帳列其他應收款-關係人項目。

(四) 背書保證

本公司於民國104年及103年12月31日為子公司背書保證情形如下：

| | 104. 12. 31 | 103. 12. 31 |
|--------|-------------|-------------|
| 香港太空梭 | \$ 98,475 | \$ 158,250 |
| 東莞紅翔金屬 | 377,488 | 316,500 |
| 合 計 | \$ 475,963 | \$ 474,750 |

上述背書保證以定存單等財產擔保之金額於104年及103年12月31日分別為45,955仟元及44,310仟元。

(五) 主要管理階層薪酬資訊

| | 104 年度 | 103 年度 |
|-------------|----------|----------|
| 薪資及其他短期員工福利 | \$ 8,035 | \$ 7,009 |

八、抵質押之資產

本公司之資產提供擔保明細如下：

| | 104. 12. 31 | 103. 12. 31 |
|--------------|-------------|-------------|
| 應收票據 | \$ 436 | \$ 361 |
| 其他金融資產-定期存款 | 90,580 | 128,156 |
| 其他金融資產-備償戶存款 | 28,709 | 1,349 |
| 不動產、廠房及設備 | 179,270 | 182,578 |
| 投資性不動產 | 396,345 | 401,097 |
| 合 計 | \$ 695,340 | \$ 713,541 |

抵質押之資產係以帳面淨額表達，提供作為金融機構貸款之擔保品。

九、重大或有負債及未認列之合約承諾

(一) 截至民國104年12月31日及103年12月31日止，本公司向金融機構申請開立信用狀，已開立未使用之餘額分別為0仟元及538仟元。

(二) 截至民國104年及103年12月31日止，本公司為關係企業背書保證及以定期存款提供作為子公司借款之擔保情形，請詳附註七(四)。

十、重大之災害損失：無。

十一、重大期後事項：無。

十二、其他

(一) 資本管理

本公司於民國104年之策略維持與民國103年相同，均係致力將負債資本比率維持在40%以下。於民國104年及103年12月31日，本公司負債資本比率如下：

| | 104.12.31 | 103.12.31 |
|-----------|--------------|--------------|
| 總借款 | \$ 519,546 | \$ 470,479 |
| 減：現金及約當現金 | (59,240) | (78,603) |
| 債務淨額 | 460,306 | 391,876 |
| 總權益 | 1,149,717 | 1,191,132 |
| 總資本 | \$ 1,610,023 | \$ 1,583,008 |
| 負債資本比率 | 28.59% | 24.76% |

(二) 金融工具

1. 金融工具資訊

民國104年及103年12月31日本公司持有之金融商品在資產負債表之帳面價值與估計公平價值相當。

2. 財務風險管理政策

(1) 本公司日常營運受多項財務風險之影響，包含市場風險(包括匯率風險、利率風險、及價格風險)、信用風險及流動性風險。本公司整體風險管理政策著重於金融市場的不可預測事項，並尋求可降低對本公司財務狀況及財務績效之潛在不利影響。本公司使用多項衍生金融工具以規避特定暴險，請詳附註六(十)。

(2) 風險管理工作由本公司財務部按照董事會核准之政策執行。本公司財務部透過與公司營運單位密切合作，負責辨認、評估與規避財務風險。董事會對整體風險管理訂有書面原則，亦對特定範圍與事項提供書面政策，例如匯率風險、利率風險、信用風險、衍生與非衍生金融工具之使用，以及剩餘流動資金之投資。

3. 財務風險資訊

(1) 市場風險

匯率風險

本公司係跨國營運，因此受多種不同貨幣所產生之匯率風險，主要為美元及人民幣。相關匯率風險來自未來之商業交易、已認列之資產與負債，及對國外營運機構之淨投資。

本公司管理階層已訂定政策，規定公司內各公司管理相對其功能性貨幣之匯率風險。本公司應透過本公司財務部就其整體匯率風險進行避險。為管

理來自未來商業交易及已認列資產與負債之匯率風險，本公司透過本公司財務部採用適當的外匯金融工具進行。當未來商業交易、已認列資產或負債係以非該個體之功能性貨幣之外幣計價時，匯率風險便會產生。

本公司持有若干國外營運機構投資，其淨資產承受外幣換算風險。來自本公司國外營運機構淨資產所產生之匯率風險，主要係透過以相關外幣計價之負債來管理。

價格風險

由於本公司持有之主要投資於資產負債表中係分類為備供出售金融資產，或透過損益按公允價值衡量之金融資產，因此本公司暴露於權益工具之價格風險。本公司未有商品價格風險之暴險。為管理權益工具投資之價格風險，本公司將其投資組合分散，其分散方式係根據本公司設定限額進行。

利率風險

本公司之利率風險來自長期借款。按浮動利率發行之借款使本公司承受現金流量利率風險，部分風險被按浮動利率持有之現金及約當現金抵銷。按固定利率發行之借款則使本公司承受公允價值利率風險。

本公司模擬多項方案並分析利率風險，包含考量再融資、現有部位之續約、其他可採用之融資和避險等，以計算特定利率之變動對損益之影響。就每個模擬方案，所有貨幣均係採用相同之利率變動。此等模擬方案僅運用於計息之重大負債部位。

(2)信用風險

- A. 信用風險係本公司因客戶或金融工具之交易對手無法履行合約義務而產生財務損失之風險。本公司依內部明定之授信政策，本公司及子公司於訂定付款及提出交貨之條款與條件前，須就其每一新客戶進行管理及信用風險分析。內部風險控管係透過考慮其財務狀況、過往經驗及其他因素，以評估客戶之信用品質。個別風險之限額係董事會依內部或外部之評等而制訂，並定期監控信用額度之使用。主要信用風險來自現金及約當現金、衍生金融工具，及存放於銀行與金融機構之存款，亦有來自於批發和零售顧客之信用風險，並包括尚未收現之應收帳款及已承諾之交易。對銀行及金融機構而言，僅有獲獨立信評等級至少為「A」級之機構，才會被接納為交易對象。
- B. 於民國104年及103年度，並無超出信用限額之情事，且管理階層不預期會受交易對手之不履約而產生任何重大損失。
- C. 本公司金融資產之帳齡分析資訊，請詳附註六(二)應收帳款之說明。
- D. 本公司業已發生減損之金融資產的個別分析，請詳附註六各金融資產之說明。

(3)流動性風險

A. 現金流量預測是由公司內各營運個體執行，並由本公司財務部予以彙總。本公司財務部監控本公司流動資金需求之預測，確保其有足夠資金得以支應營運需要。

B. 下表係本公司之非衍生金融負債及以淨額或總額交割之衍生金融負債，按相關到期日予以分組，非衍生金融負債係依據資產負債表日至合約到期日之剩餘期間進行分析；衍生金融負債係依據資產負債表日至預期到期日之剩餘期間進行分析。下表所揭露之合約現金流量金額係未折現之金額。

| 104年12月31日 | 1年內 | 1至2年內 | 2年5年內 | 5年以上 |
|---------------------|------------|--------|--------|------|
| 短期借款 | \$ 368,850 | \$ - | \$ - | \$ - |
| 應付短期票券 | 99,946 | - | - | - |
| 應付票據 | 653 | - | - | - |
| 應付帳款 | 6,871 | - | - | - |
| 應付帳款-關係人 | 83,011 | - | - | - |
| 其他應付款 | 54,167 | - | - | - |
| 長期借款(包含一年或一營業週期內到期) | 29,000 | 21,750 | - | - |
| 103年12月31日 | 1年內 | 1至2年內 | 2年5年內 | 5年以上 |
| 短期借款 | \$ 380,229 | \$ - | \$ - | \$ - |
| 應付票據 | 3,404 | - | - | - |
| 應付帳款 | 9,484 | - | - | - |
| 應付帳款-關係人 | 44,037 | - | - | - |
| 其他應付款 | 10,075 | - | - | - |
| 其他應付款-關係人 | 275 | - | - | - |
| 長期借款(包含一年或一營業週期內到期) | 39,500 | 29,000 | 21,750 | - |

4. 公允價值估計

(1) 下表為分析以公允價值衡量之金融工具所採用之評價技術。各等級定義如下：

第一等級：相同資產或負債於活絡市場之公開報價(未經調整)。

第二等級：除包含於第一等級之公開報價外，資產或負債直接(亦即價格)或間接(亦即由價格推導而得)可觀察之輸入值。

第三等級：非以可觀察市場資料為基礎之資產或負債之輸入值。

本公司於民國104年及103年12月31日以公允價值衡量之金融資產及負債如下：

| 104年12月31日 | 第二等級 | 第三等級 |
|------------|------|-----------|
| 金融資產： | | |
| 備供出售金融資產 | | |
| -權益證券 | \$ - | \$ 82,900 |
| 金融負債： | | |
| 持有供交易金融負債 | | |
| 非避險之衍生金融工具 | | |
| -利率交換 | (99) | - |
| | | |
| 103年12月31日 | 第二等級 | 第三等級 |
| 金融資產： | | |
| 備供出售金融資產 | | |
| -權益證券 | \$ - | \$ 91,623 |
| 金融負債： | | |
| 持有供交易金融負債 | | |
| 非避險之衍生金融工具 | | |
| -利率交換 | (28) | - |

如一項或多項重大參數並非依可觀察市場資料取得，則該金融工具係屬於第三等級。

用以評估金融工具之特定評估技術包括：

- (1) 同類型工具之公開市場報價或交易商報價。
- (2) 利率交換之公允價值係將估計之未來現金流量依可觀察之殖利率曲線折算之現值。
- (3) 其他評價技術，以決定其餘金融工具之公允價值。

重大不可觀察輸入值之公允價值衡量之量化資訊：

- (1) 第二等級公允價值衡量之評價技術及輸入值

| 金融工具類別 | 評價技術及輸入值 |
|--------|----------------------|
| 利率交換 | 按預期利率及合約所訂利率估計未來現金流量 |

- (2) 第三等級公允價值衡量之評價技術及輸入值

備供出售之權益工具具有多項重大不可觀察值，因投資之重大不可觀察輸入值彼此獨立，故不存在相互關聯性。民國104年12月31日重大不可

觀察輸入值之量化資訊列表如下：

| 以重複性為基礎 按公允價值 衡量項目 | 104年12月31日 公允價值 (仟元) | 評價技術 | 重大 不可觀察 輸入值 | 區間 (加權平均) | 輸入值與 公允價值關 係 |
|--------------------------|----------------------------|--------------------------------------|-----------------------|-------------------|--|
| 備供出售金融資產 | \$82,900 | 市場可比 公司法 選擇權模 式 | 減除利息、所得稅、折舊及攤銷費用前盈餘乘數 | 4.17~42.37(21.53) | 減除利息、所得稅、折舊及攤銷費用前盈餘乘數、收入乘數、總資產乘數越高，公允價值越高。 股權折價及缺乏流通性折價愈高，公允價值愈低。 年化波動率越高，公允價值愈高。 風險折現率越高，公允價值愈低。 |
| | | | 收入乘數 | 0.56~1.38(0.87) | |
| | | | 總資產乘數 | 0.35~1.33(0.70) | |
| | | | 缺乏市場流通性折價 | 25% | |
| | | | 年化波動率 | 44.73% | |
| | | | 風險折現率 | 6.15% | |

5. 於民國104年及103年度屬於第三等級金融工具之變動如下：

| | 備供出售金融資產 |
|----------------|------------------|
| 民國104年1月1日 | \$ 91,623 |
| 認列於當期損益之損失 | - |
| 認列於其他綜合損益之評價損失 | (8,723) |
| 民國104年12月31日 | <u>\$ 82,900</u> |
| 民國103年1月1日 | \$ 81,915 |
| 認列於當期損益之損失 | - |
| 認列於其他綜合損益之評價利得 | 9,708 |
| 民國103年12月31日 | <u>\$ 91,623</u> |

(三) 重大外幣交易資訊

| | 一〇四年十二月三十一日 | | | 一〇三年十二月三十一日 | | |
|---------------|-------------|--------|------------|-------------|--------|------------|
| | 外幣 | 匯率 | 新台幣 | 外幣 | 匯率 | 新台幣 |
| <u>金融資產一</u> | | | | | | |
| <u>貨幣性項目</u> | | | | | | |
| 美元 | \$ 9,974 | 32.825 | \$ 327,408 | \$ 9,167 | 31.650 | \$ 290,120 |
| 港幣 | 26 | 4.235 | 112 | 113 | 4.080 | 461 |
| 人民幣 | 14,386 | 5.055 | 72,723 | 17,813 | 5.172 | 92,135 |
| 日幣 | 7 | 0.272 | 2 | 31 | 0.265 | 8 |
| 歐元 | - | 35.880 | - | 26 | 38.470 | 987 |
| <u>金融資產一</u> | | | - | | | |
| <u>非貨幣性項目</u> | | | | | | |
| 美元 | \$ 11,436 | 32.825 | \$ 375,387 | 12,622 | 31.650 | \$ 399,486 |
| 港幣 | 72,865 | 4.235 | 308,582 | 71,491 | 4.080 | 291,685 |
| <u>金融負債一</u> | | | | | | |
| <u>貨幣性項目</u> | | | | | | |
| 美元 | \$ 8,331 | 32.825 | \$ 273,450 | \$ 1,932 | 31.650 | \$ 61,160 |
| 港幣 | 72 | 4.235 | 305 | 72 | 4.080 | 294 |
| 人民幣 | 0 | 5.055 | - | 9 | 5.172 | 46 |
| <u>貨幣性資產</u> | | | | | | |
| <u>及負債之</u> | | | | | | |
| <u>兌換損益</u> | | | | | | |
| 美元 | | | \$ 3,246 | | | \$ 14,878 |
| 港幣 | | | (40) | | | 366 |
| 人民幣 | | | (2,586) | | | 6,066 |
| 日幣 | | | - | | | (1) |
| 歐元 | | | 46 | | | (67) |
| 合計 | | | \$ 666 | | | \$ 21,212 |

十三、附註揭露事項

(一) 重大交易事項相關資訊

| 編號 | 項 目 | 附表 |
|----|---------------------------------------|-----------|
| 1 | 資金貸與他人 | 附表一 |
| 2 | 為他人背書保證 | 附表二 |
| 3 | 期末持有有價證券情形 | 附表三 |
| 4 | 累積買進或賣出同一有價證券之金額達新台幣一億元或實收資本額百分之二十以上者 | 無 |
| 5 | 取得不動產之金額達新台幣一億元或實收資本額百分之二十以上者 | 無 |
| 6 | 處分不動產之金額達新台幣一億元或實收資本額百分之二十以上者 | 無 |
| 7 | 與關係人進、銷貨之金額達新台幣一億元或實收資本額百分之二十以上者 | 附表四 |
| 8 | 應收關係人款項達新台幣一億元或實收資本額百分之二十以上者 | 附表五 |
| 9 | 從事衍生性商品交易者 | 請詳附註六(十一) |
| 10 | 母子公司間及各子公司間之業務關係及重要交易往來情形及金額 | 附表六 |

(二) 轉投資事業相關資訊(不包括大陸被投資公司)

1. 民國104年度本公司之轉投資事業資訊如下：

單位：新台幣仟元/股數：仟股

| 投資公司 名 稱 | 被投資公司 名 稱 | 所在 地區 | 主要 營業 項目 | 原始投資金額 | | 期 末 持 有 | | | 持股比例 *被投資 公司期末 淨值 | 被投資 公司 本期損益 | 本期認 列之投 資損益 | 備 註 |
|-------------|-----------------------------------|----------|----------------|-----------|-----------|---------|---------|-----------|----------------------------|-------------------|-------------------|-------------|
| | | | | 本期期末 | 去年年底 | 股 數 | 比 率 | 帳面 金額 | | | | |
| 本公司 | SPACE SHUTTLE HI-TECH CO.,LTD. | SAMOA | (註1) | \$244,987 | \$244,987 | 8,000 | 100.00% | \$292,486 | \$ 292,486 | \$ (8,529) | \$(8,529) | 子公司 (註3) |
| 本公司 | 香港太空梭電 線有限公司 | 香 港 | (註2) | 546,243 | 546,243 | 130,221 | 100.00% | 308,582 | 308,582 | 16,344 | 16,344 | 子公司 (註4) |

註1：電線、電纜、光纖跳接線之製造及買賣、光纖材料、零件、配件之組合及買賣。

註2：電線、電纜、光纖跳接線之製造及買賣、光纖材料、零件、配件之組合及買賣。

註3：SPACE SHUTTLE HI-TEC CO., LTD於民國103年9月辦理減資退回股款122,741仟元，本公司認列3,712仟元之處分採用權益法投資之利益，並於民國103年11月19日經審二字第10300263370號核准註銷減少投資。

註4：新加坡太空梭電線有限公司所持有之香港太空梭電線有限公司79.27%股權已轉讓予本公司，且對新加坡投資案業經經濟部投資審議委員會於民國103年3月26日經審二字第10300055400號核准註銷投資。

(三) 重大交易事項相關資訊

| 編號 | 項 目 | 附表 |
|----|---------------------------------------|-----|
| 1 | 資金貸與他人 | 附表一 |
| 2 | 為他人背書保證 | 無 |
| 3 | 期末持有有價證券情形(不包括投資子公司、關聯企業及合資控制部分) | 附表三 |
| 4 | 累積買進或賣出同一有價證券之金額達新台幣三億元或實收資本額百分之二十以上者 | 無 |
| 5 | 取得不動產之金額達新台幣三億元或實收資本額百分之二十以上者 | 無 |
| 6 | 處分不動產之金額達新台幣三億元或實收資本額百分之二十以上者 | 無 |
| 7 | 與關係人進、銷貨之金額達新台幣一億元或實收資本額百分之二十以上者 | 附表四 |
| 8 | 應收關係人款項達新台幣一億元或實收資本額百分之二十以上者 | 附表五 |
| 9 | 從事衍生性商品交易者 | 無 |
| 10 | 母子公司間及各子公司間之業務關係及重要交易往來情形及金額 | 附表六 |

(四) 大陸投資資訊轉投資事業相關資訊

1. 轉投資大陸地區之事業相關資訊

| 大陸被投資 公司名稱 | 主要 營業 項目 | 實收資本 額 | 投資 方式 | 本期期 初自台 灣匯出 累積投 資金額 | 本期匯出或收回 投資金額 | | 本期期末自 台灣匯出累 積投資金額 | 被投資 公司本 期損益 | 本公司直 接或間接 投資之持 股比例 | 本期認列 投資損益 (註10) | 期末投資 帳面價值 | 截至本期 止已匯回 投資收益 |
|-------------------------|----------------|-----------|----------|---------------------------------|-----------------|----------|-------------------------|-------------------|-----------------------------|-----------------------|---------------|----------------------|
| | | | | | 匯出 | 收回 | | | | | | |
| 東莞中鉅資訊光 電有限公司 | (註1) | \$143,365 | (註6) | \$74,647 (註7) | \$- | \$32,949 | \$41,698 | \$18,358 | 30.00% (註7) | \$5,507 | \$53,476 | \$- |
| 東莞厚街溪頭太 空梭電線有限公 司 | (註2) | 135,502 | (註6) | 135,502 | - | - | 135,502 | (7,953) | 100.00% | (3,178) (註11) | 92,466 | - |
| 東莞菲太電子有 限公司 | (註3) | 39,794 | (註6) | 39,794 (註8) | - | 18,004 | 21,790 | 8,019 | 19.00% (註8) | 11,375 (註11) | 3,379 (註8) | - |
| 蘇州太空梭電腦 線材有限公司 | (註4) | 155,096 | (註6) | - | - | - | - | - | - (註9) | - | - | - |
| 東莞紅翔金屬導 體有限公司 | (註5) | 244,987 | (註6) | 244,987 | - | - | 244,987 | (8,479) | 100.00% | (8,479) | 290,263 | - |

註1：新型電子元件、新型儀表元件及工程塑料之生產與銷售。

註2：電線、電話線、新塑膠粒之產銷業務之生產與銷售。

註3：電腦週邊產品(電腦連接線插頭、帶接頭光纖線、電源線、電源線連接器、
電子元器件、電子記憶體等)之生產與銷售。

- 註4：電線、電纜、光纖跳線之製造及買賣、光纖材料、零件、配件之組合及買賣。
- 註5：銅線之生產及銷售。
- 註6：透過第三地區投資設立公司再投資大陸公司。
- 註7：本公司及子公司已於102年12月出售20%股權，持股比例由50%減至30%；105年3月末參與美金2,460仟元之現金增資，持股比例由30%減至19.15%。
- 註8：已於104年11月出售其控股公司SPACE SHUTTLE HI-TECH CO., LTD. (Seychelles)81%股權，持股比例由100%減至19%，處分價款美金552仟元（折合新台幣18,004仟元）已全數收回。
- 註9：蘇太公司已於民國103年9月清算完結，並於當月匯回股款人民幣24,830仟元（折合新台幣122,741仟元）。
- 註10：本期認列投資損益除東莞中鉅資訊光電有限公司係依其他會計師查核簽證財務報表而得外，均依據台灣母公司簽證會計師查核之財務報表。
- 註11：被投資公司本期損益與本期認列投資損益之差異，除本公司內部間交易產生之未實現毛利外，其餘為香港太空梭電線有限公司以前年度以自有資金購買設備作價投資溢價攤提之差額。

2. 轉投資大陸地區限額

| 本期期末累計自台灣匯出赴大陸地區投資金額 (註 1) | 經濟部投審會核准投資金額 (註 2) | 依經濟部投審會規定赴大陸地區投資限額 (註 3) |
|-------------------------------|-----------------------|-----------------------------|
| \$443,977 | \$570,972 | \$689,830 |

註1：歷年匯出赴大陸地區投資金額說明如下：

- (1) 本公司擬經子公司SPACE SHUTTLE HI-TECH CO., LTD.以美金5,000仟元作為股本，間接投資設立東莞紅翔金屬導體有限公司，從事經營生產和銷售銅線之產銷業務，是項投資案業經經濟部投資審議委員會經審二字第10100447460號於民國101年11月19日核准在案；另於民國103年10月董事會決議通過透過海外子公司增加對東莞紅翔金屬導體有限公司之投資，計美金3,000仟元，是項投資案業經經濟部投資審議委員會經審二字第10300250240號於民國103年10月8日核准在案。截至民國104年12月31日止，上述投資款計美金8,000仟元已全數匯出。
- (2) 本公司經子公司香港太空梭電線有限公司以港幣7,000仟元及自有資金購買設備3,372仟元作為股本，間接投資設立東莞菲太電子有限公司，是項投資案業經經濟部投資審議委員會經審二字第10000384740號於民國100年9月6日核准在案；民國104年9月28日變更投資架構，以原先對東莞菲太電子有限公司100%之持股作價轉投資SPACE SHUTTLE HI-TECH CO.,LTD. (Seychelles)，是項投資架構業經經濟部投資審議委員會於民國104年11月4

日經審二字第10400286960號核准在案。本公司經董事會決議，並於民國104年11月30日為基準日出售子公司—SPACE SHUTTLE HI-TECH CO., LTD.(Seychelles)81%之股權及部分固定資產予GREAT CHINA HI-TECH CO.,LTD.，持股比例由100%減至19%，是項投資架構經經濟部投資審議委員會於經審二字第10500010820號於民國105年1月25日核准撤銷投資美金552仟元。截至民國104年12月31日止，上述原始投資款餘額計港幣10,372仟元減除美金552仟元。

- (3) 本公司經子公司香港太空梭電線有限公司以港幣20,000仟元及自有資金購買設備15,385仟元作為股本，間接投資設立東莞厚街溪頭太空梭電線有限公司，是項投資案業經經濟部投資審議委員會經審二字第10000384730號於民國100年9月6日核准在案。截至民國104年12月31日止，上述投資款計港幣35,385仟元已全數匯出。
- (4) 本公司於民國91年投資太極有限公司(薩摩亞)再透過SPACE SHUTTLE HI-TECH CO., LTD. 轉投資蘇州太空梭資訊科技有限公司，是項投資案業經經濟部投資審議委員會經審二字第91018712號於民國91年6月21日核准在案；另於民國95年12月28日及民國98年10月29日董事會決議通過透過海外子公司增加對蘇州太空梭資訊科技有限公司之投資，共計美金2,300仟元及美金2,000仟元，是項投資案業經經濟部投資審議委員會經審二字第09600006400號及第09800422620號於民國96年1月17日及98年11月30日核准在案；截至民國104年12月31日止共匯出美金3,300仟元。另此投資案之大陸投資事業蘇州太空梭資訊科技有限公司名稱變更「蘇州太空梭電腦線材有限公司」，是項名稱變更案業經經濟部投資審議委員會經審二字09700320640號於民國97年9月4日核准在案；另已於97年10月30日申請修改投資架構為直接投資SPACE SHUTTLE HI-TECH CO.,LTD.，是項變更案業經經濟部投資審議委員會經審二字第09700424220號於民國97年11月12日核准在案。本公司於民國102年8月經董事會決議出售蘇州太空梭電腦線材有限公司，截至民國102年12月31日重要資產已清算完畢，並於民國103年9月21日完成清算及法定登記程序並匯回相關投資款人民幣24,830仟元，是項投資案業經經濟部投資審議委員會經審二字第10300263370號於民國103年11月19日核准撤銷投資6,000仟美金。
- (5) 本公司於民國91年經子公司新加坡太空梭電線有限公司透過其子公司香港太空梭電線有限公司間接投資東莞中鉅資訊光電有限公司，是項投資案業經經濟部投資審議委員會經審二字第091034423號於民國91年11月1日核准在案；另此投資案所持有之香港太空梭電線有限公司79.27%股權已轉讓予本公司，且對新加坡投資案業經經濟部投資審議委員會於民國103年3月26日經審二字10300055400號核准註銷。本公司已於102年12月出售東莞中鉅資訊光電有限公司20%股權，持股由原50%減少至30%持股由50%減少至30%，該出售價款計人民幣6,518仟元，已於民國104年5月4日收回。

(6) 本公司於民國104年9月28日變更投資架構，並於民國104年11月4日取得投審會核准函，對東莞菲太電子有限公司之投資，由香港太空梭電線有限公司100%持有轉由SPACE SHUTTLE HI-TECH CO., LTD. (Seychelles)承接。另，本公司已於104年11月出售SPACE SHUTTLE HI-TECH CO., LTD.(Seychelles) 81%股權，持股比例由100%減至19%，是項投資架構經經濟部投資審議委員會於民國105年1月25日經審二字第10500010820號核准在案。

註2：經濟部投審會核准投資金額包括美金11,489仟元及港幣45,769仟元。

註3：依據經濟部97年8月29日經審字第09704604680號令規定之限額，係淨值之百分之六十。

3. 重大交易事項

本公司及子公司民國104年度與大陸被投資公司直接或間接之重大交易事項(於編製合併報告時業已沖銷)，請詳「重大交易事項相關資訊」之說明。

十四、營運部門資訊

本公司已編製民國104及103年度經會計師查核之合併財務報表，並依財務會計準則公報第四十一號「營運部門資訊之揭露」規定揭露部門資訊，因此個體財務報表不揭露部門資訊。

太空梭高傳真資訊科技股份有限公司及子公司
資金貸與他人

104年1月1日至12月31日

附表一

| 編號 | 貸出資金之公司 | 貸與對象 | 往來項目 (註2) | 是否 為關 係人 | 本期最高 金額(註3) | 期末餘額 (註3) | 實際動支金額 | 利率 區間 | 資金貸 與性質 (註4) | 業務往來 金額 (註5) | 有短期融通 資金必要之 原因(註6) | 呆列備抵 呆帳金額 | 擔保品 | | 對個別對象資金 貸與限額 (註7) | 資金貸與總限額 (註7) |
|----------------------|-------------------------------------|-------------------------------------|--------------|----------------|----------------|--------------|-----------|----------|--------------------|--------------------|--------------------------|--------------|-----|-----------------------|-------------------------|-----------------|
| | | | | | | | | | | | | | 名稱 | 價值 | | |
| 0 | 太空梭高傳真資訊科 技股份有限公司 | 香港太空梭電線有限公 司 | 其他應收款 | 是 | \$ 98,610 | \$ 98,475 | \$ 21,736 | 3.10% | 2 | \$ - | 營運週轉 | \$ - | - | \$ 114,972 (註7(2)) | \$ 459,887 (註7(2)) | |
| 0 | 太空梭高傳真資訊科 技股份有限公司 | SPACE SHUTTLE HI- TECH CO., LTD. | 其他應收款 | 是 | 94,500 | 65,650 | 65,650 | 2.50% | 2 | - | 營運週轉 | - | - | 114,972 (註7(2)) | 459,887 (註7(2)) | |
| 本公司合計 | | | | | | | | | | | | | | | | |
| 1 | 香港太空梭電線有限 公司 | 東莞厚街溪頭太空梭電 線有限公司 | 其他應收款 | 是 | \$ 98,610 | \$ 98,475 | \$ 21,736 | 3.10% | 2 | \$ - | 營運週轉 | \$ - | - | \$ 114,972 (註7(2)) | \$ 459,887 (註7(2)) | |
| 2 | SPACE SHUTTLE HI- TECH CO., LTD. | 東莞紅翔金屬專體有限 公司 | 其他應收款 | 是 | 65,740 | 65,650 | 65,650 | 2.50% | 2 | - | 營運週轉 | - | - | 114,972 (註7(2)) | 459,887 (註7(2)) | |
| 3 | 東莞紅翔金屬專體有 限公司 | 東莞中鉅資訊光電有限 公司 | 其他應收款 | 是 | 95,593 | 93,518 | - | - | 1 | 138,537 (註8) | - | - | - | 114,972 (註7(1)) | 459,887 (註7(1)) | |
| 各子公司合計 | | | | | | | | | | | | | | | | |
| \$ 257,643 \$ 87,386 | | | | | | | | | | | | | | | | |

註1：編號欄之說明如下：

- 發行人填0。
- 被投資公司按公司別由阿拉伯數字1開始依序編號。

註2：帳列之應收關係企業款項、應收關係人款項、股東往來、預付款、暫付款…等項目，如屬資金貸與性質者均須填入此欄位。

註3：本期最高餘額及期末餘額為額度，而非實際動撥金額。

註4：資金貸與性質之填寫方法如下：

- 有業務往來者請填1。
- 有短期融通資金之必要者請填2。

註5：資金貸與性質屬1者，應填寫業務往來金額，業務往來金額係指貸出資金之公司與對象最近一年度之業務往來金額。

註6：資金貸與性質屬2者，應具體說明必要貸與資金之原因及貸與對象之資金用途，例如償還借款、購置設備、營業週轉…等。

註7：應說明資金貸與限額之計算方法及其金額。

- (1) 有業務往來性必要之公司或行號，個別貸與金額以不超過本公司財務報表淨值之百分之十為限，資金貸與他人之總額不得超過本公司財務報表淨值之百分之四十。
- (2) 有短期融通資金必要之公司或行號，個別貸與金額以不超過母公司財務報表淨值之百分之十為限，資金貸與他人之總額不得超過母公司財務報表淨值之百分之四十。

註8：與公告金額137,401仟元之差異係採用不同匯率計算所致。

太空棧高傳真資訊科技股份有限公司及子公司
為他人背書保證

104年1月1日至12月31日

附表二

| 編號 (註一) | 背書保證者 公司名稱 | 被背書保證對象 | | 對單一企業背書 保證限額 (註三) | 本期最高背書 保證餘額 | 期末背書 保證餘額 | 實際動支金額 | 以財產擔保之 背書保證金額 | 累計背書保證金額 佔最近期財務 報表淨值之比率 | 背書保證 最高限額 (註三) | 屬母公 司對子 公司背 書保證 | 屬子公 司對母 公司背 書保證 | 屬對大 陸地區 背書保 證 |
|------------|----------------------|------------------|------------|-------------------------|----------------|--------------|-----------|------------------|-------------------------------|----------------------|--------------------------|--------------------------|------------------------|
| | | 公司名稱 | 關係 (註二) | | | | | | | | | | |
| 0 | 太空棧高傳真資訊科 技股份有限公司 | 香港太空棧電線有限公 司 | 2 | \$ 1,149,717 | \$ 164,350 | \$ 98,475 | \$ 39,390 | \$ - | 8.57% | \$ 1,149,717 | 是 | 否 | 否 |
| 0 | 太空棧高傳真資訊科 技股份有限公司 | 東莞紅翔金屬導體有限 公司 | 3 | 1,149,717 | 378,005 | 377,488 | 229,775 | 45,955 | 32.83% | 1,149,717 | 是 | 否 | 是 |

註一：編號欄之說明如下：

- 發行人填0。
- 被投資公司按公司別由阿拉伯數字1開始依序編號。

註二：背書保證者與被背書保證對象之關係有下列六種，標示種類即可：

1. 有業務關係之公司。
2. 直接持有普通股股權超過百分之五十之子公司。
3. 母公司與子公司持有普通股股權合併計算超過百分之五十之被投資公司。
4. 對於直接或經由子公司間接持有普通股股權超過百分之五十之母公司。
5. 基於承攬工程需要之同業間依合約規定互保之公司。
6. 因共同投資關係由各出資股東依其持股比例對其背書保證之公司。

註三：背書保證總額以不超過本公司財務報表淨值之100%為限，對單一企業背書保證之限額為本公司財務報表淨值之100%為準。

太空梭高傳真資訊科技股份有限公司及子公司
 期末持有有價證券情形
 (不含投資子公司、關聯企業及合資權益部分)
 104年12月31日

附表三

單位：新台幣仟元/仟股(單位)

| 持有之公司 | 有價證券種類 | 有價證券名稱 | 與有價證券發行人之關係 | 帳列科目 | 期 | | 末 | | 備註 |
|------------------|--------|---|-------------|----------------|-------|-----------|--------|---------------|----|
| | | | | | 股數 | 帳面金額 | 持股比例 | 公允價值 | |
| 太空梭高傳真資訊科技股份有限公司 | 股票 | LIGHTEL TECHNOLOGIES, INC. | — | 備供出售金融資產—非流動 | 1,250 | \$ 82,900 | 4.70% | \$82,900 (註二) | 無 |
| 香港太空梭電線有限公司 | 股票 | SPACE SHUTTLE HI-TECH CO.,LTD. (Seychelles) | — | 以成本衡量之金融資產—非流動 | 1,971 | 3,379 | 19.00% | 3,379 (註三) | 註四 |

註一：本表所稱有價證券，係指屬國際會計準則第39號「金融工具：認列與衡量」範圍內之股票、債券、債權、受益憑證及上述項目所衍生之有價證券。

註二：係依評價模型計算而得之市價金額

註三：係被投資公司期末依持股比例計算之股權淨值

註四：香港太空梭電線有限公司於民國104年9月28日變更投資架構，以原先對東莞菲太電子有限公司100%之持股作價轉投資SPACE SHUTTLE HI-TECH CO., LTD. (Seychelles)，是項投資架構業經經濟部投資審議委員會於民國104年11月4日經審二字第10400286960號核准在案。另，香港太空梭電線有限公司於民國104年11月30日出售SPACE SHUTTLE HI-TECH CO., LTD. (Seychelles) 81.00%股權予GREATCHINACOM HI-YECH CO., LTD.，是項投資架構業經經濟部投資審議委員會於民國105年1月25日經審二字第10500010820號核准。

太空梭高傳真資訊科技股份有限公司及子公司
與關係人進、銷貨之金額達新台幣一億元或實收資本額百分之二十以上
104年1月1日至12月31日

附表四

單位：新台幣仟元

| 進(銷)貨之公司 | 交易對象名稱 | 關係 | 交易情形 | | 交易條件與一般交易不同之情形及原因 | | 應收(付)票據、帳款 | | 備註 |
|------------------|-----------------|-------|------------|------------|-------------------|------|------------|--------------------|----|
| | | | 進(銷)貨金額 | 佔總進(銷)貨之比率 | 單價 | 授信期間 | 餘額 | 佔總應收(付)票據、帳款之比率(%) | |
| 太空梭高傳真資訊科技股份有限公司 | 香港太空梭電線有限公司 | 母子公司 | \$ 434,219 | 62.04% | — | — | \$(83,011) | 91.88% | 註1 |
| 太空梭高傳真資訊科技股份有限公司 | 東莞紅翔金屬專體有限公司 | 母孫公司 | (276,952) | 38.00% | — | — | 135,600 | 69.83% | 註1 |
| 東莞紅翔金屬專體有限公司 | 東莞厚街溪頭太空梭電線有限公司 | 相同母公司 | (291,274) | 17.17% | — | — | 114,613 | 24.31% | 註1 |
| 東莞紅翔金屬專體有限公司 | 東莞中鉅資訊光電有限公司 | 關聯企業 | (138,537) | 8.17% | — | — | 67,273 | 14.27% | 註1 |
| 香港太空梭電線有限公司 | 東莞菲太電子有限公司 | 關聯企業 | 362,503 | 75.92% | — | — | — | — | 註2 |

註1：上述本公司與關係人間之進銷貨情形，除對東莞中鉅資訊光電有限公司外，其餘交易已於本合併報表沖銷。

註2：上述本公司與關係人間之進銷貨情形，對東莞菲太電子有限公司於民國104年1月1日至104年11月30日之交易已於本合併報表沖銷。

太空梭高傳真資訊科技股份有限公司及子公司
應收關係人款項達新台幣一億元或實收資本額百分之二十以上
104年12月31日

附表五

| 帳列應收款項之公司 | 交易對象名稱 | 關係 | 應收關係人 款項餘額 (外幣為仟元) | 週轉率 | 逾期應收關係人款項 | | 應收關係人款項 期後收回金額 | 提列備抵呆帳金額 |
|----------------------|---------------------|-------|--------------------------|------|-----------|------|-------------------|----------|
| | | | | | 金額 | 處理方式 | | |
| 太空梭高傳真資訊科 技股份有限公司 | 東莞紅翔金屬導體 有限公司 | 母孫公司 | \$ 135,600 | 4.08 | \$ - | - | \$ 97,175 | \$ - |
| 東莞紅翔金屬導體有 限公司 | 東莞厚街溪頭太空 梭電線有限公司 | 相同母公司 | 114,613 | 2.61 | - | - | 30,152 | - |
| | | | | | | | | |
| | | | | | | | | |
| | | | | | | | | |

註：上述應收關係人款項，除對東莞中鉅資訊光電有限公司外，其餘交易已於本合併報表沖銷。

太空梭高傳真資訊科技股份有限公司及子公司
 母子公司間及各子公司間之業務關係及重要交易往來情形
 104年1月1日至12月31日

附表六：

| 編號 (註一) | 交易人名稱 | 交易往來對象 | 與交易人之 關係 (註二) | 交易往來情形 | | | 佔合併總營收或總資產 之比率 (註三) |
|------------|------------------|---------------------------------|---------------------|-----------|------------|---------|------------------------|
| | | | | 科目 | 金額 (註四) | 交易條件 | |
| 0 | 太空梭高傳真資訊科技股份有限公司 | 香港太空梭電線有限公司 | 1 | 進貨 | \$ 434,219 | 按一般條件辦理 | 17.79% |
| 0 | 太空梭高傳真資訊科技股份有限公司 | 香港太空梭電線有限公司 | 1 | 應付帳款 | 83,011 | 按一般條件辦理 | 3.74% |
| 0 | 太空梭高傳真資訊科技股份有限公司 | 香港太空梭電線有限公司 | 1 | 其他應收款(註五) | 1,233 | 按一般條件辦理 | 0.06% |
| 0 | 太空梭高傳真資訊科技股份有限公司 | 香港太空梭電線有限公司 | 1 | 利息收入 | 745 | 按一般條件辦理 | 0.03% |
| 0 | 太空梭高傳真資訊科技股份有限公司 | 香港太空梭電線有限公司 | 1 | 其他應收款 | 22,096 | 按一般條件辦理 | 1.00% |
| 0 | 太空梭高傳真資訊科技股份有限公司 | SPACE SHUTTLE HI-TECH CO., LTD. | 1 | 其他應收款 | 65,814 | 按一般條件辦理 | 2.96% |
| 0 | 太空梭高傳真資訊科技股份有限公司 | SPACE SHUTTLE HI-TECH CO., LTD. | 1 | 利息收入 | 159 | 按一般條件辦理 | 0.01% |
| 0 | 太空梭高傳真資訊科技股份有限公司 | 東莞紅翔金屬導體有限公司 | 1 | 銷貨 | 276,952 | 按一般條件辦理 | 11.35% |
| 0 | 太空梭高傳真資訊科技股份有限公司 | 東莞紅翔金屬導體有限公司 | 1 | 應收帳款 | 135,600 | 按一般條件辦理 | 6.11% |
| 1 | 香港太空梭電線有限公司 | 東莞厚街溪頭太空梭電線有限公司 | 3 | 進貨 | 64,616 | 按一般條件辦理 | 2.65% |
| 1 | 香港太空梭電線有限公司 | 東莞厚街溪頭太空梭電線有限公司 | 3 | 銷貨 | 17,612 | 按一般條件辦理 | 0.72% |
| 1 | 香港太空梭電線有限公司 | 東莞厚街溪頭太空梭電線有限公司 | 3 | 應付帳款 | 11,993 | 按一般條件辦理 | 0.54% |
| 1 | 香港太空梭電線有限公司 | 東莞厚街溪頭太空梭電線有限公司 | 3 | 應收帳款 | 2,037 | 按一般條件辦理 | 0.09% |
| 1 | 香港太空梭電線有限公司 | 東莞厚街溪頭太空梭電線有限公司 | 3 | 其他應收款 | 21,996 | 按一般條件辦理 | 0.99% |
| 1 | 香港太空梭電線有限公司 | 東莞厚街溪頭太空梭電線有限公司 | 3 | 其他應付款(註五) | 1,502 | 按一般條件辦理 | 0.07% |
| 1 | 香港太空梭電線有限公司 | 東莞厚街溪頭太空梭電線有限公司 | 3 | 利息收入 | 748 | 按一般條件辦理 | 0.03% |
| 1 | 香港太空梭電線有限公司 | 東莞厚街溪頭太空梭電線有限公司 | 3 | 其他收入 | 7,340 | 按一般條件辦理 | 0.30% |
| 1 | 香港太空梭電線有限公司 | 東莞菲太電子有限公司 | 3 | 進貨 | 362,503 | 按一般條件辦理 | 14.85% |
| 1 | 香港太空梭電線有限公司 | 東莞菲太電子有限公司 | 3 | 銷貨 | 32,962 | 按一般條件辦理 | 1.35% |
| 1 | 香港太空梭電線有限公司 | 東莞菲太電子有限公司 | 3 | 利息收入 | 79 | 按一般條件辦理 | 0.00% |

太空梭高傳真資訊科技股份有限公司及子公司
 母子公司間及各子公司間之業務關係及重要交易往來情形
 104年1月1日至12月31日

附表六：

| 編號 (註一) | 交易人名稱 | 交易往來對象 | 與交易人之 關係 (註二) | 交易往來情形 | | | |
|------------|---------------------------------|-----------------|---------------------|--------|---------|---------|------------------------|
| | | | | 科目 | 金額 (註四) | 交易條件 | 佔合併總營收或總資產 之比率 (註三) |
| 1 | 香港太空梭電線有限公司 | 東莞菲太電子有限公司 | 3 | 其他支出 | 56 | 按一般條件辦理 | 0.00% |
| 2 | SPACE SHUTTLE HI-TECH CO., LTD. | 東莞紅翔金屬導體有限公司 | 3 | 其他應收款 | 65,814 | 按一般條件辦理 | 2.96% |
| 2 | SPACE SHUTTLE HI-TECH CO., LTD. | 東莞紅翔金屬導體有限公司 | 3 | 利息收入 | 164 | 按一般條件辦理 | 0.01% |
| 3 | 東莞厚街溪頭太空梭電線有限公司 | 東莞菲太電子有限公司 | 3 | 銷貨 | 96,877 | 按一般條件辦理 | 3.97% |
| 4 | 東莞紅翔金屬導體有限公司 | 東莞厚街溪頭太空梭電線有限公司 | 3 | 銷貨 | 291,274 | 按一般條件辦理 | 11.93% |
| 4 | 東莞紅翔金屬導體有限公司 | 東莞厚街溪頭太空梭電線有限公司 | 3 | 應收帳款 | 114,613 | 按一般條件辦理 | 5.16% |

註一：母公司及子公司相互間之業務往來資訊應分別於編號欄註明，編號之填寫方法如下：

1. 母公司填0。
2. 子公司依公司別由阿拉伯數字1開始依序編號。

註二：與交易人之關係有以下三種，標示種類即可：

1. 母公司對子公司。
2. 子公司對母公司。
3. 子公司對子公司。

註三：交易往來金額佔合併總營收或總資產比率之計算，若屬資產負債科目者，以期末餘額佔合併總資產之方式計算；若屬損益科目者，以期中累積金額佔合併總營收之方式計算。

註四：交易金額已於編製合併財務報表時沖銷。

註五：係代墊款產生。

五、最近年度經會計師查核簽證之母子公司合併財務報告

關係企業聲明書

本公司民國 104 年度(自 104 年 1 月 1 日至 12 月 31 日止)依「關係企業合併營業報告書關係企業合併財務報表及關係報告書編製準則」應納入編製關係企業合併財務報告之公司與依國際會計準則第 27 號應納入編製母子公司合併財務報告之公司均相同，且關係企業合併財務報告所應揭露相關資訊於前揭母子公司合併財務報告中均已揭露，爰不再另行編製關係企業合併財務報告。

太空梭高傳真資訊科技股份有限公司



負責人：王玄輝



中 華 民 國 一 〇 五 年 三 月 二 十 五 日

財務報表會計師查核報告

太空梭高傳真資訊科技股份有限公司董事會 公鑒

太空梭高傳真資訊科技股份有限公司及子公司民國一〇四年及一〇三年十二月三十一日之合併資產負債表，暨一〇四年及一〇三年一月一日至十二月三十一日之合併綜合損益表、合併權益變動表及合併現金流量表，業經本會計師查核竣事。上開合併財務報告之編製係管理階層之責任，本會計師之責任則為根據查核結果對上開合併財務報告表示意見。列入上開民國一〇四年度及一〇三年度合併財務報告中採用權益法之投資暨附註六(六)所揭露採用權益法之投資相關資訊，係依其他會計師查核之財務報告評價及編製而得，本會計師並未查核該財務報告。民國一〇四年及一〇三年十二月三十一日採用權益法之投資金額分別為新台幣 53,476 仟元及 49,128 仟元，分別占資產總額之 2.41%及 2.04%，民國一〇四年及一〇三年一月一日至十二月三十一日採用權益法認列之關聯企業利益之份額分別為新台幣 5,507 仟元及 6,034 仟元，分別占綜合(損)益之 (13.30%)及 27.99%。

本會計師係依照會計師查核簽證財務報表規則及一般公認審計準則規劃並執行查核工作，以合理確信合併財務報表有無重大不實表達。此項查核工作包括以抽查方式獲取合併財務報表所列金額及所揭露事項之查核證據、評估管理階層編製合併財務報表所採用之會計原則及所作之重大會計估計，暨評估合併財務報表整體之表達。本會計師相信此項查核工作及其他會計師之查核報告可對所表示之意見提供合理之依據。

依本會計師之意見，基於本會計師之查核結果及其他會計師之查核報告，第一段所述合併財務報表在所有重大方面係依照證券發行人財務報告編製準則暨經金融監督管理委員會認可並發布生效之國際財務報導準則、國際會計準則、解釋及解釋公告編製，足以允當表達太空梭高傳真資訊科技股份有限公司及其子公司民國一〇四年及一〇三年十二月三十一日之合併財務狀況，暨民國一〇四年及一〇三年一月一日至十二月三十一日之合併財務績效及合併現金流量。

太空梭高傳真資訊科技股份有限公司業已編製民國一〇四年及一〇三年度之個體財務報表，經本會計師分別出具因間接採用權益法評價之長期股權投資係經其他會計師查核之修正式無保留意見之查核報告在案，備供參考。

誠正聯合會計師事務所

會計師：林敬玲



會計師：陳吃里




證券主管機關核准簽證文號：(80)台財證(一)第 51636 號
(86)台財證(六)第 74537 號

地址：台北市仁愛路一段三十八號五樓

電話：(02)2396-7696 (代表號)

中華民國一〇五年三月二十五日

太空梭高傳真股份有限公司及子公司
合併資產負債表
民國一〇四年十二月三十一日



單位：新台幣千元

| 代碼 | 資 產 | 104年12月31日 | | 103年12月31日 | | 附註 | 104年12月31日 | | 103年12月31日 | |
|------|---------------|--------------|---------|--------------|--------|------|--------------|---------|--------------|---------|
| | | 金額 | % | 金額 | % | | 金額 | % | 金額 | % |
| | 流動資產 | | | | | | | | | |
| 1100 | 現金及約當現金 | \$ 278,410 | 12.54 | \$ 256,235 | 10.65 | 2100 | \$ 638,015 | 28.74 | \$ 663,497 | 27.58 |
| 1150 | 應收票據淨額 | 692 | 0.03 | 991 | 0.04 | 2110 | 99,946 | 4.50 | - | - |
| 1170 | 應收帳款淨額 | 558,855 | 25.17 | 663,432 | 27.57 | 2120 | | | | |
| 1180 | 應收帳款-關係人淨額 | 67,898 | 3.06 | 152,892 | 6.35 | | | | | |
| 1200 | 其他應收款 | 50,982 | 2.30 | 40,544 | 1.69 | 2150 | 2,638 | 0.12 | 13,969 | 0.58 |
| 1210 | 其他應收款-關係人 | 570 | 0.03 | 8,637 | 0.36 | 2170 | 653 | 0.03 | 3,404 | 0.14 |
| 130X | 存貨 | 221,336 | 9.97 | 174,303 | 7.24 | 2180 | 130,253 | 5.87 | 322,338 | 13.40 |
| 1476 | 其他金融資產 | 133,185 | 6.00 | 141,900 | 5.90 | 2200 | 2,604 | 0.12 | 1,572 | 0.07 |
| 1479 | 其他流動資產 | 38,034 | 1.71 | 62,574 | 2.61 | 2220 | 107,655 | 4.85 | 76,293 | 3.17 |
| 11XX | 流動資產總計 | 1,349,962 | 60.81 | 1,501,508 | 62.41 | 2320 | 29,000 | 1.31 | 39,500 | 1.64 |
| | | | | | | 2399 | 4,595 | 0.21 | 15,150 | 0.63 |
| | | | | | | 21XX | 1,020,457 | 45.98 | 1,142,302 | 47.48 |
| | 非流動資產 | | | | | | | | | |
| 1523 | 備供出售金融資產 | 82,900 | 3.73 | 91,623 | 3.81 | | | | | |
| 1543 | 以成本衡量之金融資產 | 3,379 | 0.15 | - | - | | | | | |
| 1550 | 採用權益法之投資 | 53,476 | 2.41 | 49,128 | 2.04 | | | | | |
| 1600 | 不動產、廠房及設備 | 306,590 | 13.81 | 333,607 | 13.86 | | | | | |
| 1760 | 投資性不動產淨額 | 396,783 | 17.87 | 402,817 | 16.74 | | | | | |
| 1840 | 遞延所得稅資產 | 15,247 | 0.69 | 14,885 | 0.62 | | | | | |
| 1990 | 其他非流動資產 | 11,848 | 0.53 | 12,572 | 0.52 | | | | | |
| 15XX | 非流動資產總計 | 870,223 | 39.19 | 904,632 | 37.59 | 31XX | 1,149,717 | 51.79 | 1,191,132 | 49.50 |
| 1XXX | 資產總額 | \$ 2,220,185 | 100.00 | \$ 2,406,140 | 100.00 | 2-3 | \$ 2,220,185 | 100.00 | \$ 2,406,140 | 100.00 |
| | 負債及權益 | | | | | | | | | |
| | 非流動負債 | | | | | | | | | |
| 2540 | 長期借款 | 21,750 | 0.98 | | | | 21,750 | 0.98 | 50,750 | 2.11 |
| 2600 | 其他非流動負債 | 28,261 | 1.25 | | | | 28,261 | 1.25 | 21,956 | 0.91 |
| 25XX | 非流動負債小計 | 50,011 | 2.23 | | | | 50,011 | 2.23 | 72,706 | 3.02 |
| 2XXX | 負債總計 | 1,070,468 | 48.21 | | | | 1,070,468 | 48.21 | 1,215,008 | 50.50 |
| | 歸屬於母公司業主之權益 | | | | | | | | | |
| | 普通股股本 | 1,391,173 | 62.66 | | | | 1,391,173 | 62.66 | 1,391,173 | 57.82 |
| | 資本公積 | 9,128 | 0.41 | | | | 9,128 | 0.41 | 9,128 | 0.38 |
| | 保留盈餘 | (348,909) | (15.72) | | | | (348,909) | (15.72) | (322,611) | (13.41) |
| | 待彌補虧損 | (348,909) | (15.72) | | | | (348,909) | (15.72) | (322,611) | (13.41) |
| | 保留盈餘小計 | 98,325 | 4.44 | | | | 98,325 | 4.44 | 113,442 | 4.71 |
| | 其他權益 | | | | | | | | | |
| | 歸屬於母公司業主之權益總計 | 1,149,717 | 51.79 | | | | 1,149,717 | 51.79 | 1,191,132 | 49.50 |
| | 負債及權益總額 | \$ 2,220,185 | 100.00 | \$ 2,406,140 | 100.00 | | \$ 2,220,185 | 100.00 | \$ 2,406,140 | 100.00 |

(請參閱會計師查核報告及後附合併財務報告附註)



董事長：




經理人：



會計主管：

太空梭高傳真資訊科技股份有限公司及子公司
合併綜合損益表
民國一〇四年及一〇三年一月一日至十二月三十一日



單位：新台幣仟元，惟
每股盈餘為元

| 代碼 | 科目 | 附註 | 104年度 | | 103年度 | |
|------|--------------------|---------------|--------------|---------|--------------|---------|
| | | | 金額 | % | 金額 | % |
| 4000 | 營業收入 | 四、八 | \$ 2,440,545 | 100.00 | \$ 2,535,812 | 100.00 |
| 5000 | 營業成本 | 六(三)、六(十九)、八 | (2,237,139) | (91.67) | (2,344,105) | (92.44) |
| 5950 | 營業毛利 | | 203,406 | 8.33 | 191,707 | 7.56 |
| 6000 | 營業費用 | 四、六(十九)、六(二十) | | | | |
| 6100 | 推銷費用 | | (60,898) | (2.50) | (71,455) | (2.82) |
| 6200 | 管理費用 | | (139,403) | (5.71) | (131,732) | (5.19) |
| 6300 | 研究發展費用 | | (19,675) | (0.80) | (15,197) | (0.60) |
| 6000 | 營業費用合計 | | (219,976) | (9.01) | (218,384) | (8.61) |
| 6900 | 營業淨損 | | (16,570) | (0.68) | (26,677) | (1.05) |
| | 營業外收入及支出 | | | | | |
| 7010 | 其他收入 | 六(十八) | 4,592 | 0.19 | 2,676 | 0.11 |
| 7020 | 其他利益及損失 | 四、六(十八)、八 | 5,659 | 0.23 | 31,465 | 1.24 |
| 7050 | 財務成本 | 六(十八) | (17,941) | (0.74) | (13,960) | (0.55) |
| 7060 | 採用權益法認列之關聯企業利益之份額 | 六(六) | 5,507 | 0.23 | 6,034 | 0.24 |
| 7000 | 營業外收入及支出合計 | | (2,183) | (0.09) | 26,215 | 1.04 |
| 7900 | 稅前淨損 | | (18,753) | (0.77) | (462) | (0.02) |
| 7950 | 所得稅費用 | 四、六(二十一) | (5,874) | (0.24) | (10,755) | (0.42) |
| 8200 | 本期淨損 | | (24,627) | (1.01) | (11,217) | (0.44) |
| | 其他綜合損益 | 六(十七) | | | | |
| 8310 | 不重分類至損益之項目： | | | | | |
| 8311 | 確定福利計劃之再衡量數 | | (1,671) | (0.07) | (1,741) | (0.07) |
| 8360 | 後續可能重分類至損益之項目： | | | | | |
| 8361 | 國外營運機構財務報表換算之兌換差額 | | (6,279) | (0.26) | 29,893 | 1.18 |
| 8362 | 備供出售金融資產未實現評價(損)益 | | (8,723) | (0.36) | 9,708 | 0.38 |
| 8399 | 與可能重分類至損益之項目相關之所得稅 | 四、六(二十一) | (115) | - | (5,082) | (0.20) |
| | 後續可能重分類至損益之項目合計 | | (15,117) | (0.62) | 34,519 | 1.36 |
| 8300 | 本期其他綜合(損)益 | | (16,788) | (0.69) | 32,778 | 1.29 |
| 8500 | 本期綜合(損)益總額 | | \$ (41,415) | (1.70) | \$ 21,561 | 0.85 |
| | 淨損歸屬於： | | | | | |
| 8610 | 母公司業主 | | \$ (24,627) | (1.01) | \$ (11,217) | (0.44) |
| | 綜合損益總額歸屬於： | | | | | |
| 8710 | 母公司業主 | | \$ (41,415) | (1.70) | \$ 21,561 | 0.85 |
| | 每股虧損 | | | | | |
| 9750 | 基本每股虧損 | 六(二十二) | \$ (0.18) | | \$ (0.08) | |

(請參閱會計師查核報告及後附合併財務報告附註)

董事長：




經理人：



會計主管：





太空梭高傳真實業股份有限公司及子公司
合併財務報表
民國一〇四年及一〇三年十二月三十一日

單位：新台幣仟元

| | 歸屬於母 公 司 業 主 之 權 益 | | | |
|-------------------|--------------------|-----------|-------------|-------------------------|
| | 保 留 盈 餘 | 盈 餘 | 其 他 權 益 項 目 | 歸 屬 於 母 公 司 業 主 權 益 總 計 |
| 普通股本 | \$ 1,391,173 | \$ 9,128 | \$ 6,958 | \$ 1,169,571 |
| 資本公積 | 29,941 | (339,594) | | 71,965 |
| 特別盈餘公積 | (29,941) | 29,941 | | |
| 待彌補虧損 | | (11,217) | | (11,217) |
| 國外營運機構財務報表換算之兌換差額 | | (1,741) | 24,811 | 9,708 |
| 備供出售金融資產未實現損益 | | | | |
| 民國一〇三年一月一日餘額 | \$ 1,391,173 | \$ 9,128 | \$ 6,958 | \$ 1,169,571 |
| 民國一〇三年度稅後淨損 | - | - | - | - |
| 迴轉特別盈餘公積 | (29,941) | 29,941 | | |
| 民國一〇三年度稅後淨損 | - | - | - | (11,217) |
| 民國一〇三年度稅後其他綜合損益 | - | - | 24,811 | 32,778 |
| 民國一〇三年十二月三十一日餘額 | 1,391,173 | 9,128 | 31,769 | 1,191,132 |
| 民國一〇四年度稅後淨損 | - | - | - | (24,627) |
| 民國一〇四年度稅後其他綜合損益 | - | - | (6,394) | (8,723) |
| 民國一〇四年十二月三十一日餘額 | \$ 1,391,173 | \$ 9,128 | \$ 25,375 | \$ 1,149,717 |

(請參閱會計師查核報告及後附合併財務報告附註)



董事長：




經理人：



會計主管：

太空梭高傳真資訊科技股份有限公司及子公司
合併現金流量表
民國一〇四年及一〇三年十二月三十一日



單位：新台幣仟元

| 項目名稱 | 104年度 | 103年度 |
|-------------------------|-------------|------------|
| 營業活動之現金流量 | | |
| 本期稅前淨損 | \$ (18,753) | \$ (462) |
| 調整項目 | | |
| 不影響現金流量之收益費損項目 | | |
| 折舊費用 | 35,493 | 38,720 |
| 攤銷費用 | 270 | 4,366 |
| 透過損益按公允價值衡量金融負債之淨(利益)損失 | (11,462) | 13,419 |
| 呆帳費用提列(轉列收入)淨額數 | (13,295) | 6,069 |
| 利息收入 | (4,232) | (1,898) |
| 利息費用 | 17,941 | 13,960 |
| 處分採用權益法投資之利益 | - | (3,712) |
| 處分子公司利益 | (6,284) | - |
| 採用權益法認列之關聯企業利益之份額 | (5,507) | (6,034) |
| 處分及報廢不動產、廠房及設備(利益)損失 | (1,687) | 2,513 |
| 與營業活動相關之資產及負債變動數 | | |
| 應收票據及帳款淨額 | 145,063 | (178,778) |
| 其他應收款 | (43,621) | 7,414 |
| 存貨 | (89,968) | 18,453 |
| 其他流動資產 | 12,074 | (23,057) |
| 應付票據及帳款 | (97,373) | (36,175) |
| 其他應付款 | 51,367 | 2,722 |
| 其他流動負債 | (4,526) | (9,068) |
| 營運產生之現金流入(出) | (34,500) | (151,548) |
| 利息收入收現數 | 4,527 | 1,418 |
| 利息支出付現數 | (17,844) | (13,410) |
| 所得稅支付數 | (10,305) | (6,911) |
| 營業活動之淨現金流出 | (58,122) | (170,451) |
| 投資活動之現金流量 | | |
| 其他應收款減少 | 32,705 | - |
| 其他應收款-關係人減少 | 8,067 | 4,178 |
| 其他金融資產減少(增加) | 8,715 | (84,872) |
| 處分子公司價款淨額 | 10,416 | - |
| 取得不動產、廠房及設備 | (9,524) | (10,318) |
| 處分不動產、廠房及設備 | 1,828 | 1,234 |
| 其他非流動資產減少 | 540 | 1,314 |
| 投資活動之淨現金流入(出) | 52,747 | (88,464) |
| 籌資活動之現金流量 | | |
| 短期借款(減少)增加 | (25,482) | 347,825 |
| 應付短期票券增加(減少) | 99,946 | (117,653) |
| 其他應付款-關係人(減少)增加 | (1,480) | 2,329 |
| 長期借款減少 | (39,500) | (43,000) |
| 其他非流動負債增加 | 495 | 752 |
| 籌資活動之淨現金流入 | 33,979 | 190,253 |
| 匯率變動對現金及約當現金之影響 | (6,429) | 21,963 |
| 本期現金及約當現金增加(減少)數 | 22,175 | (46,699) |
| 期初現金及約當現金餘額 | 256,235 | 302,934 |
| 期末現金及約當現金餘額 | \$ 278,410 | \$ 256,235 |

(請參閱會計師查核報告及後附合併財務報告附註)

董事長：



經理人：



會計主管：



太空梭高傳真資訊科技股份有限公司及子公司

合併財務報告附註

民國一〇四及一〇三年度

(除特別註明者外，金額為新台幣仟元)

一、公司沿革

太空梭高傳真資訊科技股份有限公司(以下簡稱「本公司」)於中華民國設立，主要營業項目為銅材二次加工業及電線、電纜、光纖跳接線之製造及買賣等。本公司股票自89年11月起在臺灣證券交易所上市買賣。

本公司及子公司(以下簡稱「本合併公司」)改變經營策略，於民國102年8月經董事會決議出售子公司—蘇州太空梭電腦線材有限公司之主要資產並於民國103年9月完成清算及法定登記程序，另於民國102年12月出售子公司東莞中鉅光電資訊有限公司20%股權予東莞市南卓實業有限公司，本合併公司持股比例由50%減少至30%。本合併公司經董事會決議，並於民國104年11月30日為基準日出售子公司—SPACE SHUTTLE HI-TECH CO., LTD. (Seychelles)81%之股權及部分固定資產予Great China Com HI-TECH Co Limited，持股比例由100%減至19%。

二、通過財務報告之日期及程序

本合併財務報告已於民國105年3月25日經提報本公司董事會並通過後發布。

三、新發布及修訂準則及解釋之適用

(一) 已採用金融監督管理委員會(以下簡稱「金管會」)認可之新發布、修訂後國際財務報導準則之影響：

依據金管會發布之金管證審字第1030029342號令及金管證審字第1030010325號令，本公司應自民國104年起全面採用經金管會認可並發布生效之2013年版國際財務報導準則(不包含國際財務報導準則第9號「金融工具」、國際會計準則、解釋及解釋公告及相關證券發行人財務報告編製準則修正規定(統稱「2013年版IFRSs」)編製財務報告，本公司適用2013年版IFRSs之影響如下：

1. 國際會計準則第19號「員工福利」

該準則修正內容，主要包括以淨確定福利負債(資產)乘以折現率決定「淨利息」，並用其取代適用修正準則前之利息成本及計畫資產之預期報酬、刪除精算損益得採「緩衝區法」或發生時一次列入損益之會計政策選擇，並規定精算損益應於發生時列入其他綜合損益、前期服務成本應於發生時認列為損益，不再於符合既得條件前之平均期間內按直線法分攤認列為費用、企業係於不再能撤銷離職福利之要約或於認列相關重組成本之孰早者認列離職福利，而非僅於已明確承諾相關離職事件時，始應認列離職福利為負債及費用等。此外，同時增加確定福利計畫之揭露規定。

2. 國際會計準則第 1 號「財務報表之表達」

該準則修正其他綜合損益之表達方式，將列示於其他綜合損益之項目依性質分類為後續不重分類至損益及後續將重分類至損益兩類別。該修正同時規定以稅前金額列示之其他綜合損益項目，其相關稅額應隨前述兩類別予以單獨列示。本合併公司將依該準則改變綜合損益表之表達方式。

3. 國際財務報導準則第 12 號「對其他個體之權益之揭露」

該準則整合各號準則對企業所持有子公司、聯合協議、關聯企業及未納入合併報表之結構型個體之權益之揭露規定，並要求揭露相關資訊。

4. 國際財務報導準則第 13 號「公允價值衡量」

該準則定義公允價值為：於衡量日，市場參與者間在有秩序之交易中出售資產所能收取或移轉負債所須支付之價格。建立公允價值衡量之架構，須以市場參與者之觀點；對於非金融資產之衡量須基於最高及最佳使用狀態；並規範公允價值衡量相關揭露。經評估該準則對本公司財務狀況與經營結果無重大影響，並將依規定增加公允價值衡量相關揭露。

(二) 國際會計準則理事已發布但金管會尚未認可之準則或解釋。

| 準則及解釋編號 | 主 要 內 容 | 於下列日期以後開始期間之年度期間生效 |
|------------------------------|-----------------------|-------------------------|
| 國際財務報導準則第 9 號 | 金融工具 | 2018 年 1 月 1 日 |
| 國際財務報導準則第 9 及 7 號之修正 | 強制生效日及過渡揭露 | 2018 年 1 月 1 日以後開始之年度期間 |
| 國際財務報導準則第 10 號及 28 號之修正 | 投資者與其關聯企業或合資間之資產出售或投入 | 2016 年 1 月 1 日 |
| 國際財務報導準則第 10 號、12 號及 28 號之修正 | 投資個體：合併報表例外規定之適用 | 2016 年 1 月 1 日 |
| 國際財務報導準則第 11 號之修正 | 聯合營運權益之取得 | 2016 年 1 月 1 日 |
| 國際財務報導準則第 14 號 | 管制遞延帳戶 | 2016 年 1 月 1 日 |
| 國際財務報導準則第 15 號 | 來自客戶合約之收入 | 2018 年 1 月 1 日 |
| 國際會計準則第 16 號及第 41 號之修正 | 農業：生產性植物 | 2016 年 1 月 1 日 |
| 國際會計準則第 1 號之修正 | 揭露計畫 | 2016 年 1 月 1 日 |
| 國際會計準則第 27 號之修正 | 單獨財務報表中之權益法 | 2016 年 1 月 1 日 |
| 國際會計準則第 16 及 38 號之修正 | 可接受之折舊及攤銷方法之闡述 | 2016 年 1 月 1 日 |
| 國際會計準則第 19 號之修正 | 確定福利計畫：員工提撥金 | 2014 年 7 月 1 日 |
| 國際會計準則第 36 號之修正 | 非金融資產可回收金額之揭露 | 2014 年 1 月 1 日 |
| 國際會計準則第 39 號之修正 | 衍生工具之合約更替及避險會計之繼續 | 2014 年 1 月 1 日 |
| 國際財務報導解釋第 21 號 | 公課 | 2014 年 1 月 1 日 |

| 準則及解釋編號 | 主 要 內 容 | 於下列日期以後開始期間之年度期間生效 |
|---------|------------------------|--------------------|
| 其他 | 2010-2012年對國際財務報導準則之改善 | 2014年7月1日 |
| 其他 | 2011-2013年對國際財務報導準則之改善 | 2014年7月1日 |
| 其他 | 2012-2014年對國際財務報導準則之改善 | 2016年1月1日 |

本合併公司現正持續評估上述準則及解釋對本合併公司財務狀況與經營結果之影響，相關影響待評估完成時予以揭露。

四、重大會計政策之彙總說明

本合併財務報表所採用之主要會計政策說明如下。除另有說明外，此等政策在所有報導期間一致地適用。

(一) 遵循聲明

本合併財務報告係依照證券發行人財務報告編製準則（以下稱「財務報告編製準則」）及經金融監督管理委員會（以下稱「金管會」）認可之國際財務報導準則（IFRS）、國際會計準則（IAS）、解釋（IFRIC）及解釋公告（SIC）（以下稱「IFRSs」）編製。

(二) 編製基礎

本個體財務報告除按公允價值衡量之金融工具外，係依歷史成本為基礎編製，歷史成本通常係依取得資產所支付對價之公允價值決定。

公允價值衡量依照相關輸入值之可觀察程度及重要性分為第1等級至第3等級：

1. 第1等級輸入值：係指於衡量日可取得之相同資產或負債於活絡市場之報價（未經調整）。
2. 第2等級輸入值：係指除第1等級之報價外，資產或負債直接（亦即價格）或間接（亦即由價格推導而得）之可觀察輸入值。
3. 第3等級輸入值：係指資產或負債之不可觀察之輸入值。

(三) 合併基礎

1. 合併財務報表編製原則

- (1) 本合併財務報表包含母公司及由母公司所控制個體（即子公司）之財務報表。控制係指母公司可主導某一個體之財務及營運政策之權力，以從其相關營運活動中獲取利益。
- (2) 合併綜合損益表已適當納入被收購或被處分子公司於當年度自收購生效日起或至處分生效日止之營運損益。子公司之綜合損益總額係歸屬至本公司業主及非控制權益，即使非控制權益因而成為虧損餘額。

(3) 子公司之財務報表業已適當調整，俾使其會計政策與本公司所使用之會計政策一致。本公司合併個體間之重大交易、餘額、收益及費損業已於合併時全數消除。

(4) 對於子公司所有權權益之變動未導致本公司喪失對子公司之控制時，此變動係以權益交易處理。為反映本公司及非控制權益對子公司相對權益之變動，已予調整其帳面金額。非控制權益之調整數與所支付或收取對價公允價值間之差額，係直接認列於權益並歸屬於本公司業主。

2. 列入合併財務報表之子公司：

| 投資公司 名稱 | 子公司名稱 | 業務性質 | 持股比例 | |
|---|--|--|---------------|--------------|
| | | | 104年12月31日 | 103年12月31日 |
| 本公司 | SPACE SHUTTLE HI-TECH CO., LTD.(SAMOA) | 電線、電纜、光纖跳接線之製造及買賣、光纖材料、零件、配件之組合及買賣 | 100% | 100% |
| 本公司 | 香港太空梭電線有限公司(以下簡稱香港太空梭公司) | 電線、電纜、光纖跳接線之製造及買賣、光纖材料、零件、配件之組合及買賣 | 100% (註1) | 100% (註1) |
| 本公司 | 新加坡太空梭電線有限公司 | 電線、電纜、光纖跳接線之製造及買賣、光纖材料、零件、配件之組合及買賣 | - (註1) | - (註1) |
| 新加坡太空梭電線有限公司 | 香港太空梭公司 | 電線、電纜、光纖跳接線之製造及買賣、光纖材料、零件、配件之組合及買賣 | - (註1) | - (註1) |
| SPACE SHUTTLE HI-TECH CO., LTD. (SAMOA) | 蘇州太空梭電腦線材有限公司 | 電線、電纜、光纖跳接線之製造及買賣、光纖材料、零件、配件之組合及買賣 | - (註2) | - (註2) |
| SPACE SHUTTLE HI-TECH CO., LTD. (SAMOA) | 東莞紅翔金屬導體有限公司 | 銅線之生產及銷售 | 100% | 100% |
| 香港太空梭電線有限公司 | 東莞厚街溪頭太空梭電線有限公司 | 電線、電話線、新塑膠粒之產銷業務之生產與銷售 | 100% | 100% |
| 香港太空梭電線有限公司 | SPACE SHUTTLE HI-TECH CO., LTD. (Seychelles) | 投資控股 | 19% (註3,4) | - |
| 香港太空梭電線有限公司 | 東莞菲太電子有限公司 | 電腦週邊產品(電腦連接線插頭、帶接頭光纖線、電源線、電源線連接器、電子元器件、電子記憶體等)之生產與銷售 | - (註3) | 100% |

註1：本合併公司民國102年度修改投資架構，對香港太空梭電線有限公司之投資，原部份由新加坡太空梭電線有限公司持有，改全部由本公司持有，新加坡太空梭電線有限公司已完成清算及登記法定程序，並於民國103年3月26日取得投審會核准函。

註2：本合併公司於民國102年8月經董事會決議出售子公司—蘇州太空梭電腦線材有限公司之主要資產，並於民國103年9月21日完成清算及法定登記程序並匯回相關投資款，並於民國103年11月19日取得投審會核准函。

註3：本合併公司於民國104年9月28日變更投資架構，並於民國104年11月4日取得投審會核准函，對東莞菲太電子有限公司之投資，由香港太空梭電線有限公司100%持有轉由SPACE SHUTTLE HI-TECH CO., LTD.(Seychelles)承接。

註4：本合併公司於民國104年11月出售子公司—SPACE SHUTTLE HI-TECH CO., LTD.(Seychelles) 81%股權，持股比例由100%減至19%，是項投資架構經經濟部投資審議委員會於民國105年1月25日經審二字第10500010820號核准在案。

3. 未列入合併財務報表之子公司：無此情形。

4. 子公司會計期間不同之調整及處理方式：無此情形。

5. 子公司將資金移轉予母公司之能力受重大限制者，該限制之本質與程度：無此情形。

(四) 外幣交易

各個體編製財務報告時，以個體功能性貨幣以外之貨幣（外幣）交易者，依交易日匯率換算為功能性貨幣記錄。

外幣交易係依交易日或依再衡量之評估日之匯率換算為功能性貨幣。結算此等交易所產生之匯兌利得和損失，以及將外幣計價之貨幣性資產和貨幣性負債以資產負債表日匯率換算所產生之匯兌利得和損失，均認列為當期損益。

期末就外幣非貨幣性資產或負債餘額，屬依公允價值衡量且變動列入損益者，按資產負債表日之即期匯率評價調整，因調整而產生之兌換差額列為當期損益；屬依公允價值衡量且變動列入股東權益調整項目者，按資產負債表日之即期匯率評價調整，因調整而產生之兌換差額，列為其他綜合淨利項目。

功能性貨幣與表達貨幣不同時，依下述方式換算為表達貨幣：（1）各個體資產負債表內之資產和負債，按該資產負債表日之收盤匯率換算。（2）各個體損益表內之收益和費用，按損益表期間之平均匯率換算（若平均匯率無法合理約當於交易日期下之匯率累計影響效果，則損益項目改以交易日期之匯率換算）。（3）上述換算產生之匯兌差額，列為其他綜合淨利項目。

若合併公司處分國外營運機構之關聯企業後之保留權益係金融資產並按金融工具之會計政策處理，所有與該國外營運機構相關之累計兌換差額將重分類至損益。

(五) 資產負債區分流動及非流動之分類標準

流動資產包括主要為交易目的而持有之資產，預期於正常營業週期中實現該資產、或意圖將其出售或消耗，預期在報導期間後十二個月內實現該資產，以及現金及約當現金，但於報導期間後至少十二個月將該資產用以交換、清償負債或受有其他限制者除外；其他資產非屬流動資產之資產者為非流動資產。

流動負債包括主要為交易目的而持有之負債，預期於正常週期中清償該負債，預期在報導期間後十二個月內到期清償該負債，以及不能無條件將清償期限遞延至報導期間後至少十二個月之負債；而其他負債非屬流動負債者為非流動負債。惟負債之條款，可能依交易對方之選擇，以發行權益工具而導致其清償者，並不影響其分類。

(六) 現金及約當現金

約當現金係指隨時可轉換成定額現金及即將到期（自投資日起三個月內到期）且利率變動對其價值影響甚少之投資。

(七) 金融資產與金融負債

金融資產與金融負債於本公司成為該工具合約條款之一方時認列於合併資產負債表。

原始認列金融資產與金融負債時，若金融資產或金融負債非屬透過損益按公允價值衡量者，係按公允價值加計直接可歸屬於取得或發行金融資產或金融負債之交易成本衡量。直接可歸屬於取得或發行透過損益按公允價值衡量之金融資產或金融負債之交易成本，則立即認列為損益。

本公司所持有之金融資產種類為透過損益按公允價值衡量之金融資產或金融負債、備供出售金融資產以及放款及應收款。

1. 透過損益按公允價值衡量之金融資產或金融負債

本公司從事遠期外匯合約、商品選擇權與利率交換等之衍生性金融商品交易，以規避匯率、商品價格與利率變動風險。本公司透過損益按公允價值衡量之金融資產或金融負債係指持有供交易之金融資產或金融負債與原始認列時被指定為透過損益按公允價值衡量之金融資產或金融負債。金融資產或金融負債若在取得時主要係為短期內出售，則分類為持有供交易之金融資產或金融負債。衍生工具除依避險會計被指定為避險項目外，均分類為持有供交易之金融資產或金融負債。本公司於金融資產或金融負債符合下列條件之一時，於原始認列時將其指定為透過損益按公允價值衡量：

(1) 係混合(結合)合約。

(2) 可消除或重大減少衡量或認列不一致。

(3) 係依書面之風險管理或投資策略，以公允價值基礎管理並評估其績效之投資。

本公司對於符合交易慣例之持有供交易之金融資產或金融負債與原始認列時被

指定為透過損益按公允價值衡量之金融資產或金融負債係採用交易日會計。

透過損益按公允價值衡量之金融資產或金融負債，於原始認列時按公允價值衡量，相關交易成本則認列為原始投入成本。續後按公允價值衡量，其公允價值之變動認列於當期損益。

2. 備供出售金融資產

備供出售金融資產係指定為備供出售或未被分類為任何其他類別之非衍生性金融資產。本公司對於符合交易慣例之備供出售金融資產係採用交易日會計。

備供出售金融資產於原始認列時按其公允價值加計交易成本衡量，續後按公允價值衡量，其公允價值之變動認列於其他綜合損益。本公司持有之備供出售金融資產，其公允價值衡量主要係參考同類型公司評價、公司技術發展情形、市場狀況及其他經濟指標所做估計。任何判斷及估計之變動，均可能會影響其公允價值之衡量。

3. 放款及應收款

放款及應收款（包括現金及約當現金、應收帳款及其他應收款）係採用有效利息法按攤銷後成本減除減損損失後之金額衡量，惟短期應收帳款之利息認列不具重大性之情況除外。

4. 金融資產之減損

除透過損益按公允價值衡量之金融資產外，本公司係於每一財務報導結束日評估其他金融資產是否有減損客觀證據，當有客觀證據顯示，因金融資產原始認列後發生之單一或多項事項，致使金融資產之估計未來現金流量受損失者，該金融資產即已發生減損。

所有金融資產之減損損失係直接自金融資產之帳面金額中扣除，惟應收帳款係藉由備抵帳戶調降其帳面金額。當判斷應收帳款無法收回時，係沖銷備抵帳戶。原先已沖銷而後續收回之款項則貸記備抵帳戶。備抵帳戶帳面金額之變動認列於損益。

5. 金融資產之除列

本公司僅於對來自金融資產現金流量之合約權利失效，或已移轉金融資產且該資產所有權之幾乎所有風險及報酬已移轉予其他企業時，或已移轉對資產之控制，始將金融資產除列。

於一金融資產整體除列時，其帳面金額與所收取對價加計已認列於其他綜合損益之任何累計利益或損失之總和間之差額係認列於損益。

6. 金融負債之衡量與除列

金融負債係以有效利息法按攤銷後成本衡量。本公司僅於義務解除、取消或到期時，始將金融負債除列。除列金融負債時，其帳面金額與所支付對價（包含任何所移轉之非現金資產或承擔之負債）間之差額認列為損益。

(八) 投資關聯企業

關聯企業係指合併公司具有重大影響，但非屬子公司之企業。合併公司對投資關聯企業係採用權益法。

權益法下，投資原始依成本認列，取得日後帳面金額係隨本合併公司所享有之子公司損益及其他綜合損益份額與利潤分配而增減。此外，針對本合併公司可享有子公司其他權益之變動係按持股比例認列。

取得成本超過合併公司於取得日所享有關聯企業可辨認資產及負債淨公允價值份額之數額列為商譽，該商譽係包含於該投資之帳面金額且不得攤銷；合併公司於取得日所享有關聯企業可辨認資產及負債淨公允價值份額超過取得成本之數額列為當期損益。

關聯企業發行新股時，合併公司若未按持股比例認購，致使持股比例發生變動，並因而使投資之股權淨值發生增減時，其增減數調整資本公積及採用權益法之投資。惟若未按持股比例認購或取得致使對關聯企業之所有權權益減少者，於其他綜合損益中所認列與該關聯企業有關之金額按減少比例重分類，其會計處理之基礎係與關聯企業若直接處分相關資產或負債所必須遵循之基礎相同；前項調整如應借記資本公積，而採用權益法之投資所產生之資本公積餘額不足時，其差額借記保留盈餘。

當合併公司對關聯企業之損失份額等於或超過其在該關聯企業之權益（包括權益法下投資關聯企業之帳面金額及實質上屬於合併公司對該關聯企業淨投資組成部分之其他長期權益）時，即停止認列進一步之損失。合併公司僅於發生法定義務、推定義務或已代關聯企業支付款項之範圍內，認列額外損失及負債。

合併公司自其投資不再為關聯企業及合資之日停止採用權益法，其對原關聯企業及原合資之保留權益以公允價值衡量，該公允價值及處分價款與停止採用權益法當日之投資帳面金額之差額，列入當期損益。此外，於其他綜合損益中所認列與該關聯企業及該合資有關之所有金額，其會計處理之基礎係與關聯企業若直接處分相關資產或負債所必須遵循之基礎相同。若對關聯企業之投資成為合資之投資，或對合資之投資成為對關聯企業之投資，合併公司係持續採用權益法而不對保留權益作再衡量。

合併公司與關聯企業及合併公司與合資間之逆流、順流及側流交易所產生之損益，僅在與合併公司對關聯企業權益及對合資權益無關之範圍內，認列於合併財務報告。

(九) 存貨

存貨於取得時以成本為入帳基礎，採永續盤存制。存貨之計算採加權平均法。存貨按成本與淨變現價值孰低評價，比較成本與淨變現價值時除同類別存貨外，係採個別項目為基礎。存貨若有瑕疵、損壞或陳廢等，致其價值顯著減低者，則以淨變現價值為評價基礎。

(十) 不動產、廠房及設備

不動產、廠房及設備係用於商品或勞務之生產或提供或供管理目的而持有且預期使用超過一期之有形項目，於符合未來經濟效益很有可能流入本公司以及成本能可靠衡量之條件時，以成本衡量認列，後續以成本減除累計折舊及累計減損損失後之金額衡量。前述成本包含不動產、廠房及設備之拆卸、移除及復原其所在地點之成本及因未完工程所產生之必要利息支出。

不動產、廠房及設備之各項組成若屬重大，則單獨提列折舊。本公司採直線基礎提列折舊，即於資產預計耐用年限內平均分攤資產成本減除殘值後之餘額，並且至少於每一年度結束日對估計耐用年限、殘值及折舊方法進行檢視。另對已依稅法規定提足折舊之固定資產現仍使用中者，經評估其尚可使用之耐用年限後，就其殘值部份繼續提列折舊，不堪使用者則將其殘值轉列其他損失。

折舊係按直線法依不動產、廠房及設備項目之各個部分的估計耐用年限計提並認列為損益，因其最能貼切反映資產未來經濟效益的預期耗用模式。除非可合理確認本公司將於租賃期間屆滿時取得所有權，租賃資產係依租賃期間及其耐用年限孰短者計提折舊。土地無須攤提折舊。折舊係按下列耐用年數計提：建築物及改良：六至五十年；機器設備：二至十年；雜項設備：二至十年；辦公設備：三至五年。

於處分或預期無法由使用或處分產生未來經濟效益時，該等被重置部分之帳面金額，則依國際會計準則第 16 號「不動產、廠房及設備」之除列規定予以除列。除列不動產、廠房及設備所產生之利益或損失金額，係淨處分價款與該資產帳面金額間之差額，並且認列於當期損益。重大檢修成本若符合認列條件，係視為替換成本而認列為廠房及設備帳面金額之一部分，其他修理及維護支出則認列至損益。

估計耐用年限、殘值及折舊方法於報導期間結束日進行檢視，任何會計估計變動之影響係依據國際會計準則第 8 號「會計政策、會計估計變動及錯誤」以推延方式處理。

(十一) 投資性不動產

投資性不動產係為賺取租金或資本增值或兩者兼具而持有之不動產。投資性不動產亦包括目前尚未決定未來用途所持有之土地。

投資性不動產原始以成本（包括交易成本）衡量，後續以成本減除累計折舊及累計減損損失後之金額衡量。本公司採直線基礎提列折舊。

投資性不動產除列時，淨處分價款與該資產帳面金額間之差額係認列於損益。

(十二) 非金融資產之減損

本公司於個體資產負債表日針對有減損跡象之資產，估計其可回收金額，當可回收金額低於其帳面價值時，則認列減損損失。可回收金額係指一項資產之公允價值減出售成本或其使用價值，兩者較高者。當以前年度認列資產減損之情況不存在時，則在以前年度提列損失金額之範圍內予以迴轉。

(十三) 待出售非流動資產

非流動資產帳面金額於預期主要係透過出售交易而非繼續使用回收時，分類為待出售。符合此分類之非流動資產必須於目前狀態下可供立即出售，且其出售必須為高度很有可能。當適當層級之管理階層承諾出售該資產之計畫，且此出售交易預期自分類日起一年內完成時，將符合出售為高度很有可能。

分類為待出售之非流動資產係以帳面金額與公允價值減出售成本孰低者衡量，且對此類資產停止提列折舊。

(十四) 員工福利

1. 短期員工福利

短期員工福利相關負債係以換取員工服務而預期支付之非折現金額衡量。

2. 退職後福利

屬確定提撥退休計畫之退休金，係於員工提供服務之期間，將應提撥之退休金數額認列為當期費用。

屬確定福利退休計畫之退休金，提供福利之成本係使用預計單位福利法進行精算評價。確定福利義務產生之所有精算損益於發生期間立即認列於其他綜合損益。前期服務成本於福利已既得之範圍內立即認列，非屬已既得之部分則於福利成為既得前之平均期間內，以直線基礎攤銷。確定福利退休計畫發生縮減或清償時，認列縮減或清償之損益。期中期間之退休金成本係採用前一財務年度結束日依精算決定之退休金成本率，以年初至當期末為基礎計算，並針對該結束日後之重大市場波動，及重大縮減、清償或其他重大一次性事項加以調整。

(十五) 租 賃

當租賃條款係移轉附屬於資產所有權之幾乎所有風險與報酬予承租人，則將其分類為融資租賃。所有其他租賃則分類為營業租賃。

1. 本公司為出租人

融資租賃下，應向承租人收取之款項係按合併公司之租賃投資淨額認列為應收租賃款。融資收益係分攤至各會計期間，以反映合併公司未到期之租賃投資淨額於各期間可獲得之固定報酬率。

營業租賃之租賃收益係按直線基礎於相關租賃期間內認列為收益。因協商與安排營業租賃所產生之原始直接成本，係加計至出租資產之帳面金額，並按直線基礎於租賃期間內認列為費用。

2. 本公司為承租人

融資租賃係以各期最低租賃給付現值總額或租賃開始日租賃資產公允價值較低者作為成本入帳，並同時認列應付租賃款負債。

每期所支付租賃款之隱含利息列為當期財務費用，若可直接歸屬於符合要件之資產者，則予以資本化。

營業租賃給付係按直線基礎於租賃期間內認列為費用。

(十六) 所得稅

所得稅費用係當期應付所得稅及遞延所得稅之總和。

1. 當期所得稅

所得稅係以年度為基礎進行評估，所得稅費用係以報導期間結束日已立法或實質性立法之稅率及稅法衡量，就稅前利益予以計算。

依所得稅法規定計算之未分配盈餘加徵百分之十所得稅部份，則列為股東會決議年度之所得稅費用。

以前年度應付所得稅之調整，列入當期所得稅。

2. 遞延所得稅

遞延所得稅係依財務報告帳載資產及負債帳面金額與計算課稅所得之課稅基礎二者所產生之暫時性差異予以認列。遞延所得稅負債一般係就所有應課稅暫時性差異予以認列，而遞延所得稅資產則於很有可能課稅所得以供可減除暫時性差異、虧損扣抵所產生之所得稅抵減使用時認列。暫時性差異若係由商譽所產生，或係由其他資產及負債原始認列（不包括企業合併）所產生，且交易當時既不影響課稅所得亦不影響會計利潤者，不認列為遞延所得稅資產及負債。

與關聯企業及合資權益相關之應課稅暫時性差異皆認列遞延所得稅負債，惟本公司若可控制暫時性差異迴轉之時點，且該暫時性差異很有可能於可預見之未來不會迴轉者除外。與此類投資及權益有關之可減除暫時性差異所產生之遞延所得稅資產，僅於其很有可能足夠課稅所得用以實現暫時性差異之利益，且於可預見之未來預期將迴轉的範圍內，予以認列。

遞延所得稅資產之帳面金額於每一財務報導結束日予以重新檢視，並針對已不再很有可能足夠之課稅所得以供其回收所有或部分資產者，調減帳面金額。原未認列為遞延所得稅資產者，亦於每一財務報導結束日予以重新檢視，並在未來很有可能產生課稅所得以供其回收所有或部分資產者，調增帳面金額。

遞延所得稅資產及負債係以預期負債清償或資產實現當期之稅率衡量，該稅率係以報導期間結束日已立法或已實質性立法之稅率及稅法為基礎。遞延所得稅負債及資產之衡量係反映企業於財務報導結束日預期回收或清償其資產及負債帳面金額之方式所產生之租稅後果。

遞延所得稅資產與負債僅於當期所得稅資產及當期所得稅負債之互抵具有法定執行權，且遞延所得稅係屬同一納稅主體並與由同一稅捐機關課徵之所得稅有關時，可予互抵。

(十七) 負債準備

本合併公司因過去事件負有現時義務（法定或推定義務），且很有可能須清償該義務，並對該義務金額能可靠估計時，認列負債準備。

認為負債準備之金額係考量義務之風險及不確定性，而為報導期間結束日清償義務所須支出之最佳估計。若負債準備係以清償該現時義務之估計現金流量衡量，其帳面金額係為該等現金流量之現值。

(十八) 收入

收入係按已收或應收對價之公允價值衡量，並扣除估計之客戶退貨、折扣及其他類似之折讓。銷貨退回係依據以往經驗及其他攸關因素合理估計未來之退貨金額提列。

1. 商品之銷售

銷售商品係於下列條件完全滿足時認列收入：已將商品所有權之重大風險及報酬移轉予買方、對於已經出售之商品既不持續參與管理亦未維持有效控制、收入金額能可靠衡量、與交易有關之經濟效益很有可能流入本合併公司及與交易有關之已發生或將發生之成本能可靠衡量。即銷售商品收入係於商品交付且法定所有權移轉時認列。

2. 股利收入及利息收入

投資所產生之股利收入係於股東收款之權利確立時認列，惟前提係與交易有關之經濟效益很有可能流入本合併公司，且收入金額能可靠衡量。

金融資產之利息收入係於經濟效益很有可能流入本合併公司，且收入金額能可靠衡量時認列。利息收入係依時間之經過按流通在外本金與所適用之有效利率採應計基礎認列。

五、重大會計判斷、估計及假設不確定性之主要來源

本合併於採用附註四所述之會計政策時，管理階層須於報導期間結束日進行判斷、估計及假設，此將影響收入、費用、資產與負債報導金額及或有負債之揭露。估計及相關假設係基於歷史經驗及其他視為攸關因素，致使實際結果可能與估計有所不同。

估計與基本假設係持續檢視，若估計之修正僅影響當期，則於會計估計修正當期認列，若會計估計之修正同時影響當期及未來期間，則於估計修正當期及未來期間認列。

以下係有關未來所作之假設及估計不確定性之其他主要來源資訊，該等假設及不確定性具有導致資產及負債帳面金額於下一財務年度重大調整之風險。茲說明如下：

(一) 會計政策採用之重要判斷

1. 投資性不動產

本合併公司持有之部分不動產係以賺取租金或資本增值為目的，其他部份係供自用。

(二) 重要會計估計及假設

本合併公司所作之會計估計係依據特定日當時之情況對於未來事件之合理預期，惟實際結果可能與估計存有差異，對於下個財務年度之資產及負債可能會有重大調整帳面金額之風險的估計及假設，請詳以下說明：

1. 應收帳款之估計減損

當有客觀證據顯示減損跡象時，合併公司考量未來現金流量之估計。減損損失之金額係以該資產之帳面金額及估計未來現金流量(排除尚未發生之未來信用損失)按該金融資產之原始有效利率折現之現值間的差額衡量。若未來實際現金流量少於預期，可能會產生重大減損損失。

2. 存貨之評價

由於存貨須以成本與淨變現價值孰低者計價，故本合併公司必須運用判斷及估計決定資產負債表日存貨之淨變現價值。由於科技快速變遷，本合併公司評估資產負債表日存貨因正常損耗、過時陳舊或無市場銷售價值之金額，並將存貨成本沖減至淨變現價值。此存貨評價主要係依未來特定期間內之產品需求為估計基礎，故可能產生重大變動。

3. 投資關聯企業之減損

當有減損跡象顯示對關聯企業之投資可能已經減損且帳面金額可能無法被回收，合併公司隨即評估該項投資之減損。合併公司管理階層係依據關聯企業之未來現金流量預測，包含關聯企業內部管理階層估計之銷貨成長率及產能利用率等假設，評估減損合併公司亦考量相關市場及產業概況，以決定其相關假設之合理性。

4. 有形資產之減損評估

資產減損評估過程中，本合併公司需依賴主觀判斷並依據資產使用模式及產業特性，決定特定資產群組之獨立現金流量、資產耐用年數及未來可能產生之收益與費損，任何由於經濟狀況之變遷或公司策略所帶來的估計改變均可能在未來造成重大減損。

5. 遞延所得稅資產之可實現性

遞延所得稅資產係於未來很有可能具有足夠之課稅所得供可減除暫時性差異使用時方予以認列。評估遞延所得稅資產之可實現性時，必須涉及管理階層之重大會計判斷及估計，包含預期未來銷貨收入成長及利潤率、免稅期間、可使用之所得稅抵減、稅務規劃等假設。任何關於全球經濟環境、產業環境的變遷及法令的改變，均可能引起遞延所得稅資產之重大調整。

6. 應計退休金負債之計算

計算確定福利義務之現值時，本合併公司必須運用判斷及估計以決定資產負債表日之相關精算假設，包含折現率及計畫資產之預期報酬率等。任何精算假設之變動，均可能會重大影響本合併公司確定福利義務之金額。

7. 公允價值衡量及評價流程

當採公允價值衡量之資產及負債於活絡市場無市場報價時，合併公司依相關法令或依判斷決定委外估價並決定適當之公允價值評價技術。

本合併公司持有之備供出售之未上市(櫃)公司股票，其公允價值衡量主要係參考被投資者財務狀況與營運結果之分析、近期籌資活動、同類型公司評價、市場狀況及其他經濟指標所做估計。另本公司所持有之透過損益按公允價值衡量之金融資產(負債)，其公允價值衡量主要係參考遠期匯率、利率及衍生工具特性等資訊所做估計。任何判斷及估計之變動，均可能會影響其公允價值之衡量。

六、重要會計科目之說明

(一)現金及約當現金

| | 104年12月31日 | 103年12月31日 |
|-----------|------------|------------|
| 庫存現金及週轉金 | \$ 6,210 | \$ 10,015 |
| 支票存款及活期存款 | 250,990 | 221,121 |
| 定期存款 | 21,210 | 25,099 |
| 合計 | \$ 278,410 | \$ 256,235 |

1. 本合併公司往來之金融機構信用品質良好，且本合併公司與多家金融機構往來以分散信用風險，預期發生違約之可能性甚低，於資產負債表日最大信用風險之暴險金額為現金及約當現金之帳面金額。

2. 上項定期存款於財務報導結束日之市場利率區間如下：

| 104年12月31日 | 103年12月31日 |
|-------------|-------------|
| 0.30%~3.84% | 0.26%~0.40% |

3. 現金及約當現金無提供作為質押擔保之情形。

(二) 應收票據及帳款

1. 應收票據(淨額)

| | 104年12月31日 | 103年12月31日 |
|--------|---------------|---------------|
| 應收票據 | \$ 703 | \$ 995 |
| 減：備抵呆帳 | (11) | (4) |
| 合計 | <u>\$ 692</u> | <u>\$ 991</u> |

本合併公司民國104年及103年12月31日，部份應收票據已作為金融機構貸款擔保品之情形請詳附註九。

2. 應收帳款(淨額)

| | 104年12月31日 | 103年12月31日 |
|----------|-------------------|-------------------|
| 應收帳款 | \$ 561,123 | \$ 673,842 |
| 減：備抵呆帳 | (2,268) | (10,410) |
| 合計 | <u>\$ 558,855</u> | <u>\$ 663,432</u> |
| 應收帳款-關係人 | \$ 68,656 | \$ 159,503 |
| 減：備抵呆帳 | (758) | (6,611) |
| 合計 | <u>\$ 67,898</u> | <u>\$ 152,892</u> |

本合併公司對客戶之授信期間原則上為月結30天至150天。備抵呆帳係參考帳齡及客戶目前財務狀況分析，以估計無法回收之金額。本公司針對已逾期但未提列減損之應收帳款，經評估其信用品質及存在之客觀證據顯示，並未發生重大改變有相關帳款無法收回情形，故尚無減損疑慮。

自逾期日起算之應收帳款(含關係人)淨額帳齡分析：

| 項 目 | 104年12月31日 | 103年12月31日 |
|-----------|-------------------|-------------------|
| 未逾期亦未減損 | \$ 588,422 | \$ 703,392 |
| 已逾期但未減損 | | |
| 逾期30天內 | 32,283 | 74,084 |
| 逾期31-90天 | 5,960 | 28,135 |
| 逾期91-180天 | 62 | 8,942 |
| 逾期181天以上 | 26 | 1,771 |
| 合計 | <u>\$ 626,753</u> | <u>\$ 816,324</u> |

3. 備抵呆帳之變動（含應收票據）：

| | 個別評估 減損損失 | 群組評估 減損損失 | 合計 |
|--------------|--------------|--------------|-----------|
| 104年1月1日餘額 | \$ 17,025 | \$ - | \$ 17,025 |
| 本年度提列 | 111 | | 111 |
| 本年度轉列收入 | (13,406) | - | (13,406) |
| 本年度沖銷 | (403) | - | (403) |
| 除列子公司影響數 | (126) | | (126) |
| 匯率影響數 | (164) | - | (164) |
| 104年12月31日餘額 | \$ 3,037 | \$ - | \$ 3,037 |
| 103年1月1日餘額 | \$ 12,858 | \$ - | \$ 12,858 |
| 本年度提列 | 13,290 | - | 13,290 |
| 本年度轉列收入 | (7,320) | - | (7,320) |
| 本年度沖銷 | (2,298) | - | (2,298) |
| 匯率影響數 | 495 | - | 495 |
| 103年12月31日餘額 | \$ 17,025 | \$ - | \$ 17,025 |

本合併公司之應收帳款於民國104年及103年12月31日最大信用風險之暴險金額為每類應收帳款之帳面金額。

(三)存貨

| | 104年12月31日 | 103年12月31日 |
|-------------|------------|------------|
| 原料 | \$ 72,808 | \$ 80,293 |
| 在製品 | 56,563 | 50,304 |
| 製成品 | 74,079 | 65,378 |
| 商品 | 37,191 | 1,788 |
| 備抵存貨跌價及呆滯損失 | (19,305) | (23,460) |
| 合計 | \$ 221,336 | \$ 174,303 |

1. 民國104年度及103年度與存貨相關之營業成本如下：

| | 104年度 | 103年度 |
|----------|--------------|--------------|
| 存貨轉列營業成本 | \$ 2,225,696 | \$ 2,378,667 |
| 存貨報廢損失 | 13,340 | 7,696 |
| 存貨跌價損失 | 3,670 | 436 |
| 下腳收入 | (3,875) | (22,163) |
| 存貨盤盈 | (1,692) | (20,531) |
| 合計 | \$ 2,237,139 | \$ 2,344,105 |

2. 本合併公司存貨未有提供質押之情形。

(四)備供出售金融資產-非流動

| 項 目 | 104年12月31日 | 103年12月31日 |
|--------------|------------------|------------------|
| 非流動項目： | | |
| 未上市櫃公司股票 | \$ 9,950 | \$ 9,950 |
| 備供出售金融資產評價調整 | 72,950 | 81,673 |
| 合計 | <u>\$ 82,900</u> | <u>\$ 91,623</u> |

1. 本合併公司持有之備供出售金融資產原帳列以成本衡量之金融資產，其原始取得成本為 34,600 仟元，民國 101 年度評估減損損失 24,650 仟元。
2. 本合併公司備供出售金融資產未有提供質押之情形。

(五)以成本衡量之金融資產

| 項 目 | 104年12月31日 | 103年12月31日 |
|--|-----------------|-------------|
| SPACE SHUTTLE HI-TECH CO., LTD. (Seychelles) | <u>\$ 3,379</u> | <u>\$ -</u> |

1. 本合併公司經董事會決議於民國 104 年 11 月出售子公司—SPACE SHUTTLE HI-TECH CO., LTD. (Seychelles)81%股權及部分固定資產予 Great China Com HI-TECH Co Limited，持股比例由 100%減至 19%，故轉列以成本衡量之金融資產，處分價款已全數收回，相關說明請詳附註七。
2. 本合併公司所持有之投資，於資產負債表日係按成本減除減損損失衡量，因其公允價值合理估計數之區間重大且無法合理評估各種估計之機率，致合併公司管理階層認為其公允價值無法可靠衡量。
3. 本合併公司以成本衡量之金融資產未有提供質押之情形。

(六)採用權益法之投資

1. 本合併公司採用權益法之投資列示如下：

| 關聯企業名稱 | 104年12月31日 | | 103年12月31日 | |
|--------------|------------------|------|------------------|------|
| | 金額 | 持股比例 | 金額 | 持股比例 |
| 東莞中鉅資訊光電有限公司 | <u>\$ 53,476</u> | 30% | <u>\$ 49,128</u> | 30% |

2. 本合併公司民國 104 年及 103 年度對採用權益法認列之關聯企業之利益份額財務資訊彙總如下：

| 關聯企業名稱 | 104年度 | 103年度 |
|----------------------------|-----------------|-----------------|
| 東莞中鉅資訊光電有限公司 (以下簡稱中鉅光電) | <u>\$ 5,507</u> | <u>\$ 6,034</u> |

3. 關聯企業之彙總性財務資訊係關聯企業根據相關規定編製之財務報表金額，並反映本合併公司於認列權益法時所為之調整，列示如下：

| | 104年12月31日 | 103年12月31日 |
|--------|------------|------------|
| 總資產 | \$ 516,237 | \$ 544,633 |
| 總負債 | (337,985) | (380,873) |
| 淨資產 | \$ 178,252 | \$ 163,760 |
| | 104年度 | 103年度 |
| 營業收入淨額 | \$ 568,904 | \$ 571,681 |
| 淨 利 | \$ 18,358 | \$ 20,113 |

4. 中鉅光電民國 104 年及 103 年度財務資料係採用其他會計師出具之查核報告認列投資利益。
5. 本合併公司於民國 102 年 12 月處分中鉅光電 20%之股權，處分價款人民幣 6,518 仟元，已於民國 104 年 5 月全數收回。

(七)不動產、廠房及設備

| | 104 年度 | | | | | | |
|---------------|------------|--------|------------|-----------|-------------|-----------|------------|
| | 期 初 餘 額 | 增 | 加 | 出 售 或 報 廢 | 重 分 類 及 匯 差 | 除 列 子 公 司 | 期 末 餘 額 |
| 成 本 | | | | | | | |
| 土 地 | \$ 97,275 | \$ - | \$ - | \$ - | \$ - | \$ - | \$ 97,275 |
| 房屋及建築 | 138,631 | - | - | - | - | - | 138,631 |
| 機 器 設 備 | 129,902 | 10,047 | (21,563) | (1,442) | (21,031) | | 95,913 |
| 其 他 | 149,057 | 2,871 | (2,075) | 4,533 | (3,812) | | 150,574 |
| | 514,865 | 12,918 | (23,638) | 3,901 | (24,843) | | 482,393 |
| 累 計 折 舊 及 減 損 | | | | | | | |
| 土 地 | 1,142 | - | - | - | - | - | 1,142 |
| 房屋及建築 | 51,226 | 2,746 | - | - | - | - | 53,972 |
| 機 器 設 備 | 72,162 | 19,589 | (19,798) | (511) | (12,094) | | 59,348 |
| 其 他 | 56,728 | 7,124 | (1,935) | 1,720 | (2,296) | | 61,341 |
| | 181,258 | 29,459 | (21,733) | 1,209 | (14,390) | | 175,803 |
| 帳 面 金 額 | \$ 333,607 | | | | | | \$ 306,590 |

103 年度

| | 期 初 餘 額 | 增 | 加 | 出 售 或 報 廢 | 重 分 類 及 匯 差 | 期 末 餘 額 |
|---------------|------------|--------|---|------------|-------------|------------|
| 成 本 | | | | | | |
| 土 地 | \$ 97,275 | \$ - | | \$ - | \$ - | \$ 97,275 |
| 房 屋 及 建 築 | 138,631 | - | | - | - | 138,631 |
| 機 器 設 備 | 114,758 | 9,300 | | (1,463) | 7,307 | 129,902 |
| 其 他 | 152,191 | 5,243 | | (20,636) | 12,259 | 149,057 |
| | 502,855 | 14,543 | | (22,099) | 19,566 | 514,865 |
| 累 計 折 舊 及 減 損 | | | | | | |
| 土 地 | 1,142 | - | | - | - | 1,142 |
| 房 屋 及 建 築 | 29,821 | 3,234 | | - | 18,171 | 51,226 |
| 機 器 設 備 | 50,240 | 19,312 | | (1,261) | 3,871 | 72,162 |
| 其 他 | 65,266 | 9,071 | | (17,091) | (518) | 56,728 |
| | 146,469 | 31,617 | | (18,352) | 21,524 | 181,258 |
| 帳 面 金 額 | \$ 356,386 | | | | | \$ 333,607 |

上項不動產、廠房及設備提供擔保之資訊，請詳附註九之說明。

(八)投資性不動產

104 年度

| | 期 初 餘 額 | 增 | 加 | 出 售 或 報 廢 | 重 分 類 及 匯 差 | 期 末 餘 額 |
|-------------|------------|-------|---|-----------|-------------|------------|
| 成 本 | | | | | | |
| 土 地 | \$ 213,703 | \$ - | | \$ - | \$ - | \$ 213,703 |
| 房 屋 及 建 築 | 301,650 | - | | - | - | 301,650 |
| | 515,353 | - | | - | - | \$ 515,353 |
| 累 計 折 舊 減 損 | | | | | | |
| 房 屋 及 建 築 | 112,536 | 6,034 | | - | | 118,570 |
| | 112,536 | 6,034 | | - | | 118,570 |
| 帳 面 金 額 | \$ 402,817 | | | | | \$ 396,783 |

103 年度

| | 期 初 餘 額 | 增 | 加 | 出 售 或 報 廢 | 重 分 類 及 匯 差 | 期 末 餘 額 |
|-------------|------------|-------|---|-----------|-------------|------------|
| 成 本 | | | | | | |
| 土 地 | \$ 213,703 | \$ - | | \$ - | \$ - | \$ 213,703 |
| 房 屋 及 建 築 | 301,650 | - | | - | - | 301,650 |
| | 515,353 | - | | - | - | 515,353 |
| 累 計 折 舊 減 損 | | | | | | |
| 房 屋 及 建 築 | 105,433 | 7,103 | | - | - | 112,536 |
| | 105,433 | 7,103 | | - | - | 112,536 |
| 帳 面 金 額 | \$ 409,920 | | | | | \$ 402,817 |

1. 投資性不動產之租金收入及直接營運費用：

| 項 目 | 104 年度 | 103 年度 |
|--------------------------------|----------|----------|
| 投資性不動產之租金收入 | \$ 360 | \$ 778 |
| 當期已產生租金收入之投資性不動產 所發生之直接營運費用 | \$ 91 | \$ 266 |
| 當期未產生租金收入之投資性不動產 所發生之直接營運費用 | \$ 5,943 | \$ 6,837 |

2. 投資性不動產民國 104 年 12 月 31 日之公允價值為 456,235 仟元，係由合併公司採用市場參與者常用之評價模型，該評價係以市場價值為主，以市場比較法比較鄰近地區相似條件之不動產，以決定不動產之價值。

3. 上項投資性不動產提供擔保情形，請詳附註九之說明。

(九)短期借款

| 借款性質 | 104年12月31日 | 利率區間 |
|------|------------|--------------|
| 銀行借款 | | |
| 購料借款 | \$ 138,850 | 1.54%~1.91% |
| 信用借款 | 349,165 | 1.43%~2.492% |
| 抵押借款 | 150,000 | 1.70%~1.77% |
| 合計 | \$ 638,015 | |
| 借款性質 | 103年12月31日 | 利率區間 |
| 銀行借款 | | |
| 購料借款 | \$ 9,229 | 1.48%~1.55% |
| 信用借款 | 473,268 | 1.45%~2.74% |
| 抵押借款 | 181,000 | 1.84%~2.45% |
| 合計 | \$ 663,497 | |

上述短期借款之擔保情形，請詳附註九之說明。

(十) 應付短期票券

| | 104年12月31日 | 103年12月31日 |
|----------|------------|------------|
| 應付短期票券 | \$ 100,000 | \$ - |
| 應付短期票券折價 | (54) | - |
| 合計 | \$ 99,946 | \$ - |
| 利率區間 | 1.75% | - |

上述短期票券之擔保情形，請詳附註九之說明。

(十一) 透過損益按公允價值衡量之金融負債

| 項目 | 104年12月31日 | 103年12月31日 |
|------------------|------------|-------------|
| 非避險之衍生性金融工具 | | |
| -利率交換合約 | \$ (99) | \$ (28) |
| -匯率選擇權 | (2,539) | (13,941) |
| 透過損益按公允價值衡量之金融負債 | \$ (2,638) | \$ (13,969) |

1. 本合併公司有關非避險之衍生性金融負債評價(損)益說明如下：

| | 104年度 | 103年度 |
|--------|-------------|-------------|
| 評價(損)益 | \$ 11,462 | \$ (13,419) |
| 交割損失 | \$ (12,531) | \$ (2,160) |

2. 有關非避險之衍生性金融負債之交易及合約資訊說明如下：

| 金融商品項目 | 104年12月31日 | | | 103年12月31日 | | |
|--------|----------------|-------------------|--|----------------|-------------------|--|
| | 合約金額 (名目本金) | 契約期間 | | 合約金額 (名目本金) | 契約期間 | |
| 流動項目： | | | | | | |
| 利率交換合約 | NT\$ 35,000 | 101.9.21~106.9.25 | | NT\$ 55,000 | 101.9.21~106.9.25 | |
| 匯率選擇權 | US\$ 750 | 103.1.25~105.1.27 | | US\$ 9,750 | 103.1.25~105.1.27 | |
| 匯率選擇權 | US\$ 300 | 103.1.24~105.1.25 | | US\$ 3,900 | 103.1.24~105.1.25 | |

3. 本合併公司為規避利率變動現金流量風險及三角貿易匯率變動風險，而與國內金融機構簽訂利率交換合約及匯率選擇權合約，因避險交易未符合使用避險會計之要件，採透過損益按公允價值衡量之會計處理。

4. 本合併公司未有將透過損益按公允價值衡量之金融資產提供質押之情形。

(十二) 長期借款

| 借款性質 | 借款期間及還款方式 | 104年12月31日 |
|--------------------|---|---------------|
| 彰化銀行 | 契約期限自101年9月5日至106年9月5日止，自101.12.5起按季共分二十期攤還。 | \$ 15,750 |
| 彰化銀行 | 契約期限自101年9月21日至106年9月21日止，自101.12.21起按季共分二十期攤還。 | 35,000 |
| 減：一年或一營業週期內到期之長期負債 | | (29,000) |
| 合計 | | \$ 21,750 |
| 利率區間 | | 1.990%-1.997% |

| 借款性質 | 借款期間及還款方式 | 103年12月31日 |
|--------------------|---|---------------|
| 彰化銀行 | 契約期限自99年9月20日至104年9月20日止，自99.12.20起按季共分二十期攤還。 | \$ 10,500 |
| 彰化銀行 | 契約期限自101年9月5日至106年9月5日止，自101.12.5起按季共分二十期攤還。 | 24,750 |
| 彰化銀行 | 契約期限自101年9月21日至106年9月21日止，自101.12.21起按季共分二十期攤還。 | 55,000 |
| 減：一年或一營業週期內到期之長期負債 | | (39,500) |
| 合計 | | \$ 50,750 |
| 利率區間 | | 1.990%-2.568% |

1. 本合併公司提供部份資產作為上述長期借款之擔保品，請詳附註九。
2. 本合併公司未動用借款額度明細如下：

| | 104年12月31日 | 103年12月31日 |
|-------|------------|------------|
| 浮動利率 | | |
| 一年內到期 | \$ 286,885 | \$ 411,254 |

一年內到期之額度屬年度額度，到期前將另行商議。本合併公司之流動性風險請詳附註十三(二)3。

(十三) 退職後福利計畫

1. 確定提撥計畫

本合併公司中之本公司所適用「勞工退休金條例」有關之退休金規定，係政府管理之確定提撥計畫，對適用該條例之員工，公司每月負擔之員工退休金提撥率不得低於員工每月薪資百分之六。本公司已依照該條例訂定之員工退休辦法，每月依員工薪資百分之六提撥退休金至勞工保險局之個人退休金專戶。本公司104及103年度依照確定提撥計畫中明定比例應提撥之金額已於綜合損益表認列費用總額分別為1,192仟元及1,117仟元。

於中國大陸境內之子公司依所在地政府法令規定，依員工薪資總額之一定比例提撥退休金至退休金管理事業，繳付予政府有關部門，專戶儲蓄於各員工獨立帳戶。

2. 確定福利計畫

本公司所適用我國「勞動基準法」之退休金制度，係政府管理之確定提撥計畫。員工退休金之支付，係根據服務年資及核准退休日前六個月平均工資計算，每月按員工薪資總額百分之二提撥員工退休基金，交由勞工退休準備金監督委員會以該委員會名義存入台灣銀行之專戶，年度終了前，若估算專戶餘額不足給付次一年度內預估達到退休條件之勞工，次年度3月底前將一次提撥其差額，該專戶係委託勞動部勞動基金運用局管理，合併公司並無影響投資管理策略之權利。本公司民國104年及103年度分別認列480仟元及518仟元之退休金成本。

(1) 本公司因確定福利計畫所產生義務列入合併資產負債表之金額如下：

| | 104年12月31日 | 103年12月31日 |
|---------------|-------------|-------------|
| 已提撥確定福利義務現值 | \$ (18,373) | \$ (16,192) |
| 計畫資產公允價值 | 1,508 | 1,259 |
| 提撥狀況 | (16,865) | (14,933) |
| 前期服務成本 | - | 58 |
| 估計員工精算報告淨負債 | (16,865) | (14,875) |
| 估計經理人應計退休金負債 | (157) | (157) |
| 應向被處分子公司收取之負債 | (18) | - |
| 認列於資產負債表之淨負債 | \$ (17,040) | \$ (15,032) |

(2) 確定福利義務現值之變動列示如下：

| | 104 年度 | 103 年度 |
|--------|---------------|---------------|
| 年初餘額 | \$ (16,192) | \$ (14,016) |
| 當期服務成本 | (221) | (186) |
| 利息成本 | (283) | (245) |
| 精算損失 | (1,677) | (1,745) |
| 年底餘額 | \$ (18,373) | \$ (16,192) |

(3) 計畫資產公允價值之變動列示如下：

| | 104 年度 | 103 年度 |
|----------|----------|----------|
| 年初餘額 | \$ 1,259 | \$ 1,015 |
| 利息收入 | 24 | 20 |
| 計畫資產預期報酬 | 6 | 4 |
| 雇主提撥 | 219 | 220 |
| 年底餘額 | \$ 1,508 | \$ 1,259 |

(4) 本公司民國104及103年度認列於綜合損益表之精算損失分別為 1,671仟元及 1,741仟元。

(5)截至民國104年12月31日及103年12月31日止，本公司累積認列於其他綜合損益之精算損失分別為 6,391仟元及 4,720仟元。

(6)本公司確定福利現值係由合格精算師進行精算。精算評價於衡量日之主要假設列示如下：

| | 104年12月31日 | 103年12月31日 |
|------------|------------|------------|
| 折現率 | 1.500% | 1.750% |
| 計劃資產之預期報酬率 | 2.000% | 2.000% |
| 薪資預期增加率 | 2.000% | 2.000% |

(7)合併公司因「勞動基準法」之退休金制度暴露於下列風險：

a. 投資風險：勞動部勞動基金運用局透過自行運用及委託經營方式，將勞工退休基金分別投資於國內（外）權益證券與債務證券及銀行存款等標的，惟合併公司之計畫資產得分配金額係以不低於當地銀行2年定期存款利率計算而得之收益。

b. 利率風險：政府公債之利率下降將使確定福利義務現值增加，惟計畫資產之債務投資報酬亦會隨之增加，兩者對淨確定福利負債之影響具有部分抵銷之效果。

c. 薪資風險：確定福利義務現值之計算係參考計畫成員之未來薪資。因此計畫成員薪資之增加將使確定福利義務現值增加。

若重大精算假設分別發生合理可能之變動，在所有其他假設維持不變之情況下，將使確定福利義務現值增加（減少）之金額如下：

| 折現率 | 104年12月31日 |
|----------|------------|
| 增加 0.25% | (\$ 470) |
| 減少 0.25% | \$ 488 |
| 薪資預期增加率 | |
| 增加 0.25% | \$ 473 |
| 減少 0.25% | (\$ 458) |

由於精算假設可能彼此相關，僅單一假設變動之可能性不大，故上述敏感度分析可能無法反映確定福利義務現值實際變動情形。確定福利義務平均到期期間為11年。

(十四)股本

截至民國104年12月31日及103年12月31日止，本公司實收資本總額皆為 1,391,173仟元，分為139,117仟股，每股面額10元，均為普通股。

(十五) 資本公積

1. 資本公積中屬超過票面金額發行股票之溢額（包括以超過面額發行普通股、公司債處分溢價及庫藏股票交易等）及受領贈與之部分得用以彌補虧損，亦得於公司無虧損時，用以發放現金股利或撥充股本，惟撥充股本時每年以實收股本之一定比率為限。因採用權益法之投資、員工認股權及認股權產生之資本公積，不得作為任何用途。
2. 資本公積內容如下：

| | 104年12月31日 | 103年12月31日 |
|-----------|------------|------------|
| 資本公積-長期投資 | \$ 9,128 | \$ 9,128 |

(十六) 保留盈餘

1. 法定盈餘公積

法定盈餘公積應提撥至其餘額達公司實收股本總額為止。法定盈餘公積得用以彌補虧損。公司無虧損時，法定盈餘公積超過實收股本總額25%之部分除得撥充股本外，尚得以現金分配。

2. 特別盈餘公積

本公司分派盈餘時，依法令規定須就當年度資產負債表日之其他權益項目借方餘額提列特別盈餘公積始得分派，俟後其他權益項目借方餘額迴轉時，迴轉金額得列入可供分派盈餘中。

3. 盈餘分配

本公司章程第20條規定，年度盈餘分派順序及限制如下：

- (1) 提繳所得稅。
- (2) 彌補以往年度虧損。
- (3) 提百分之十法定盈餘公積。
- (4) 按法令規定提列特別盈餘公積。
- (5) 如尚有盈餘，由董事會擬具盈餘分派案提請股東會決議依下列比例分派之：
 - A. 董事、監察人酬勞百分之五(含)以下。
 - B. 員工紅利百分之五(含)至百分之十(含)。
 - C. 餘額連同以往年度累積未分配盈餘，由董事會擬具股東紅利分派議案，提請股東會決議分派之。

本公司有關董事會通過擬議及股東會決議盈餘分派及虧損撥補之情形，請至台灣證券交易所之「公開資訊觀測站」查詢。

依現行章程規定，本公司對於應付員工紅利及董監酬勞之估列係以截至當期止之稅後淨利，考量法定盈餘公積等因素後，以章程所訂之成數為基礎估列。嗣後若董事會決議之發放金額有重大變動時，應調整當年度費用；次年度股東會決議之發放金額仍有變動時，則於股東會決議年度調整入帳。如股東會決議採股票發放員工紅利，股票紅利股數以決議分紅之金額除以股票公平價值決定，股票公平價值係以股東會決議日前一日之收盤價，並考量除權除息之影響為計算基礎。惟本公司民國103年度有累積虧損尚未彌補，故民國103年度尚無應估計之員工紅利及董監酬勞。

依104年5月公司法之修正，股息及紅利之分派限於股東，員工非屬盈餘分派之對象。配合上述法規，本公司於105年3月25日董事會擬議修正公司章程，尚待預計於105年6月13日召開之股東常會決議。104年度員工及董監事酬勞說明請詳見附註六(二十)。

(十七) 其他權益

| | 備供出售金融資產 未實現損益 | 國外營運機構財務 表換算之兌換差額 | 總計 |
|------------|-------------------|----------------------|------------|
| 104年1月1日 | \$ 81,673 | \$ 31,769 | \$ 113,442 |
| 公允價值變動 | (8,723) | - | (8,723) |
| 外幣換算差額減少數 | - | (6,279) | (6,279) |
| 所得稅影響數 | - | (115) | (115) |
| 104年12月31日 | \$ 72,950 | \$ 25,375 | \$ 98,325 |
| 103年1月1日 | \$ 71,965 | \$ 6,958 | \$ 78,923 |
| 公允價值變動 | 9,708 | - | 9,708 |
| 外幣換算差額增加數 | - | 29,893 | 29,893 |
| 所得稅影響數 | - | (5,082) | (5,082) |
| 103年12月31日 | \$ 81,673 | \$ 31,769 | \$ 113,442 |

(十八) 其他收入、其他利益及損失及財務成本

1. 其他收入

| | 104 年度 | 103 年度 |
|------|----------|----------|
| 租金收入 | \$ 360 | \$ 778 |
| 利息收入 | 4,232 | 1,898 |
| 合計 | \$ 4,592 | \$ 2,676 |

2. 其他利益及損失

| | 104 年度 | 103 年度 |
|--------------------------|-----------------|------------------|
| 透過損益按公允價值衡量之金融負債評價利益(損失) | \$ 11,462 | \$ (13,419) |
| 透過損益按公允價值衡量之金融負債交割損失 | (12,462) | (2,062) |
| 淨外幣兌換(損)益 | (21,611) | 22,998 |
| 處分不動產、廠房及設備利益(損失) | 1,687 | (2,513) |
| 應收帳款減損迴轉利益 | 13,406 | 7,320 |
| 虧損性合約認列損失 | (2,185) | - |
| 處分採權益法投資之子公司淨利益 | 6,284 | - |
| 處分採權益法投資之淨利益 | - | 3,712 |
| 其他(損失)收入淨額 | 9,078 | 15,429 |
| 合計 | <u>\$ 5,659</u> | <u>\$ 31,465</u> |

3. 財務成本

| | 104 年度 | 103 年度 |
|------|------------------|------------------|
| 利息費用 | <u>\$ 17,941</u> | <u>\$ 13,960</u> |

(十九)員工福利、折舊及攤銷費用功能別彙總

| 功能別 性質別 | 104 年度 | | | 103 年度 | | |
|------------|------------|-----------|------------|------------|-----------|------------|
| | 屬於營業成本者 | 屬於營業費用者 | 合計 | 屬於營業成本者 | 屬於營業費用者 | 合計 |
| 員工福利 | | | | | | |
| 薪資費用 | \$ 128,197 | \$ 68,880 | \$ 197,077 | \$ 136,244 | \$ 63,356 | \$ 199,600 |
| 勞健保費用 | 12,838 | 9,369 | 22,207 | 8,520 | 7,919 | 16,439 |
| 退休金費用 | - | 1,672 | 1,672 | - | 1,635 | 1,635 |
| 員工福利費用 | 61,377 | 9,873 | 71,250 | 70,630 | 7,909 | 78,539 |
| 折舊費用 | 21,781 | 13,712 | 35,493 | 22,400 | 16,320 | 38,720 |
| 攤銷費用 | 110 | 160 | 270 | 105 | 4,261 | 4,366 |

本合併公司於民國 104 年及 103 年 12 月 31 日員工人數分別為 513 人及 1,031 人。

(二十)員工及董監酬勞

1. 依 104 年 5 月修正後公司法及 105 年 3 月經董事會擬議之修正章程，本公司係以當年度扣除分派員工及董監酬勞前之稅前利益分別以 5%~10%及不高於 5%提撥員工酬勞及董監事酬勞。惟本公司民國 104 年度尚有累積虧損尚未彌補，故無應估計之員工紅利及董監酬勞。
2. 本公司有關董事會通過擬議及股東會決議員工酬勞及董監事酬勞之情形，請至台灣證券交易所之「公開資訊觀測站」查詢。

(二十一)所得稅

1. 認列於損益之所得稅

| | 104 年度 | 103 年度 |
|---------------|----------|-----------|
| 當期所得稅： | | |
| 本期產生之應付所得稅 | \$ 63 | \$ 4,206 |
| 本期所得稅負債總額 | 63 | 4,206 |
| 遞延所得稅： | | |
| 暫時性差異之原始產生及迴轉 | 5,811 | 6,549 |
| 遞延所得稅總額 | 5,811 | 6,549 |
| 所得稅費用 | \$ 5,874 | \$ 10,755 |

2. 認列於其他綜合損益之所得稅

| | 104 年度 | 103 年度 |
|-------------------|--------|----------|
| 國外營運機構財務報表換算之兌換差額 | \$ 115 | \$ 5,082 |

3. 遞延所得稅資產

| | 104 年 12 月 31 日 | 103 年 12 月 31 日 |
|-------------|-----------------|-----------------|
| 呆帳損失認列差異產生 | 12,040 | 12,953 |
| 退休金費用認列差異產生 | 2,958 | 2,910 |
| 其他產生 | 249 | (978) |
| 遞延所得稅資產 | \$ 15,247 | \$ 14,885 |

4. 遞延所得稅負債

| | 104年12月31日 | 103年12月31日 |
|---------------------|-------------------|-------------------|
| 兌換利益產生 | \$ (532) | \$ - |
| 國外營運機構財務報表換算之兌換差額產生 | (5,197) | (5,082) |
| 遞延所得稅負債 | <u>\$ (5,729)</u> | <u>\$ (5,082)</u> |

5. 未於合併資產負債表中認列遞延所得稅資產之可減除暫時性差異及未使用虧損扣抵金額

| | 104年12月31日 | 103年12月31日 |
|-------------|-------------------|-------------------|
| 投資損失認列產生 | \$ 29,766 | \$ 51,892 |
| 虧損扣抵產生 | 84,050 | 163,013 |
| 未認列之遞延所得稅資產 | <u>\$ 113,816</u> | <u>\$ 214,905</u> |

6. 本公司營利事業所得稅業經稅捐稽徵機關核定至民國102年度。

7. 待彌補虧損相關資訊

| | 104年12月31日 | 103年12月31日 |
|--------|---------------------|---------------------|
| 87年度以後 | <u>\$ (348,909)</u> | <u>\$ (322,611)</u> |

8. 兩稅合一相關資訊

(1) 可扣抵稅額帳戶餘額

| | 104年12月31日 | 103年12月31日 |
|-----------|--------------|--------------|
| 可扣抵稅額帳戶餘額 | <u>\$ 50</u> | <u>\$ 50</u> |

(2) 盈餘分配之稅額扣抵比率

本公司民國104年及103年均為累積虧損，故無盈餘分配之稅額扣抵比率之揭露。

9. 依中華民國所得稅法規定，本公司截至104年及103年12月31日止，前十年度虧損可抵減金額估計分別為494,412仟元及958,901仟元，最後到期年度分別為114及113年。

(二十二) 本公司每股虧損

| | 104年度 | 103年度 |
|-----------------|------------------|------------------|
| 基本每股虧損 | | |
| 歸屬母公司業主本期淨損(仟元) | \$ (24,627) | \$ (11,217) |
| 加權平均流通在外股數(仟股) | 139,117 | 139,117 |
| 基本每股虧損(元) | <u>\$ (0.18)</u> | <u>\$ (0.08)</u> |

七、除列子公司資訊

(一)本合併公司於民國104年決議處分SPACE SHUTTLE HI-TECH CO., LTD. (Seychelles) 81%之股權，相關處分資訊如下：

1. 取得價款及除列子公司資產及負債之分析

| | | SPACE SHUTTLE HI-TECH CO., LTD. (Seychelles) |
|--------------------------------|----------------|--|
| 出售股權價款 | | \$ 18,004 |
| 可辨認淨資產 | | |
| 採權益法投資之子公司淨資產 | \$ (132,366) | |
| 採權益法投資之子公司淨負債 | 121,333 | |
| 重分類至以成本衡量之金融資產 | 3,379 | |
| 可辨認淨資產合計 | | (7,654) |
| 預期處分產生之相關成本 | | (4,568) |
| 子公司之淨資產因處分自權益重分 類至損益之累積兌換差額 | | 716 |
| 匯率影響數 | | (214) |
| 處分採權益法投資之子公司淨利益 | | \$ 6,284 |

2. 本合併公司民國104年11月因處分SPACE SHUTTLE HI-TECH CO., LTD. (Seychelles) 81%之股權，故停止採用權益法，剩餘19%之股權以公允價值衡量，帳列以成本衡量之金融資產。上述處分價款已全數收回。

3. 除列子公司之淨現金流出

| | SPACE SHUTTLE HI-TECH CO., LTD. (Seychelles) |
|----------------|--|
| 以現金收取之對價 | \$ 18,004 |
| 減：處分之現金及約當現金餘額 | (7,588) |
| 處分子公司之淨現金流入 | \$ 10,416 |

(二)本合併公司於民國102年決議處分蘇州太空梭電腦線材有限公司之主要資產，並於民國103年9月21日完成清算及法定登記程序並匯回相關投資款。

八、關係人交易

本合併公司與其子公司間之交易金額及餘額，於編製合併財務報告時已予以消除。本合併公司與其他關係人間之交易明細揭露如下：

(一) 與關係人間之重大交易事項

1. 銷貨

| | 104 年度 | | 103 年度 | |
|------|------------|------|------------|------|
| | 金額 | % | 金額 | % |
| 關聯企業 | \$ 141,831 | 5.81 | \$ 231,559 | 9.14 |

本合併公司對關係人之銷貨，通常之收款期間為月結90-180天。交易條件與一般銷貨尚無顯著不同。

2. 營業成本-進貨

| | 104 年度 | | 103 年度 | |
|------|-----------|------|-----------|------|
| | 金額 | % | 金額 | % |
| 關聯企業 | \$ 23,457 | 1.05 | \$ 89,536 | 3.82 |

本合併公司對關係人之進貨，通常之付款期間為月結90天。交易條件與一般進貨尚無顯著不同。

3. 營業成本-製造費用

| | 104 年度 | | 103 年度 | |
|------|-----------|------|-----------|------|
| | 金額 | % | 金額 | % |
| 關聯企業 | \$ 21,652 | 0.97 | \$ 13,687 | 0.58 |

4. 其他利益及損失

| | 104 年度 | | 103 年度 | |
|------|----------|-------|----------|------|
| | 金額 | % | 金額 | % |
| 關聯企業 | \$ 1,146 | 20.25 | \$ 2,140 | 7.65 |

(二) 與關係人間之債權債務

1. 應收帳款

| | 104 年 12 月 31 日 | | 103 年 12 月 31 日 | |
|------|-----------------|-------|-----------------|-------|
| | 金額 | % | 金額 | % |
| 關聯企業 | \$ 67,898 | 10.83 | \$ 152,892 | 18.73 |

上述應收款項於民國104年及103年12月31日備抵呆帳餘額分別為758仟元及6,611仟元。

2. 其他應收款

| | 104年12月31日 | | 103年12月31日 | |
|------|------------|------|------------|-------|
| | 金額 | % | 金額 | % |
| 關聯企業 | \$ 570 | 1.11 | \$ 8,637 | 17.56 |

上述其他應收款中，部分係因帳齡超過正常授信期間3個月以上而由應收帳款轉列者，相關說明請詳見附表一。

3. 應付帳款

| | 104年12月31日 | | 103年12月31日 | |
|------|------------|------|------------|------|
| | 金額 | % | 金額 | % |
| 關聯企業 | \$ 2,604 | 1.96 | \$ 1,572 | 0.49 |

4. 其他應付款

| | 104年12月31日 | | 103年12月31日 | |
|------|------------|------|------------|------|
| | 金額 | % | 金額 | % |
| 關聯企業 | \$ 5,099 | 4.52 | \$ 6,579 | 7.94 |

5. 其他流動負債

| | 104年12月31日 | | 103年12月31日 | |
|------|------------|------|------------|------|
| | 金額 | % | 金額 | % |
| 關聯企業 | \$ 240 | 5.22 | \$ 4,627 | 8.47 |

(三) 主要管理階層薪酬資訊

| | 104年度 | 103年度 |
|-------------|----------|----------|
| 薪資及其他短期員工福利 | \$ 8,035 | \$ 7,009 |

九、質押之資產

本合併公司之資產提供擔保明細如下：

| 項目 | 104年12月31日 | 103年12月31日 |
|--------------|------------|------------|
| 應收票據 | \$ 436 | \$ 361 |
| 其他金融資產-定期存款 | 97,764 | 140,551 |
| 其他金融資產-備償戶存款 | 28,708 | 1,349 |
| 不動產、廠房及設備 | 179,270 | 182,578 |
| 投資性不動產 | 396,345 | 401,097 |
| 合計 | \$ 702,523 | \$ 725,936 |

抵質押之資產係以帳面淨額表達，提供作為金融機構貸款之擔保品。

十、重大或有負債及未認列之合約承諾

(一) 或有事項

截至民國104年12月31日及103年12月31日止，本合併公司向金融機構申請開立信用狀，已開立未使用之餘額分別為0元及538仟元。

(二) 承諾事項

本合併公司截至民國104年12月31日止，承租營業場所及倉庫等簽訂租約，於未來五年內估計應付租金為22,288仟元。

十一、重大之災害損失：無。

十二、重大之期後事項

本合併公司所持有採用權益法投資之中鉅光電於民國105年3月23日完成增資美金2,460仟元，增資後資本總額為美金6,800仟元，惟本合併公司未參與增資，致持股比例由30%降至19.15%，喪失對中鉅光電之重大影響力。

十三、其他相關資訊

(一) 資本風險管理

本合併公司於民國104年度之策略維持與民國103年度相同，均係致力將負債資本比率維持在40%以下。於民國104年及103年12月31日，本合併公司之負債資本比率如下：

| 項目 | 104年12月31日 | 103年12月31日 |
|-----------|--------------|--------------|
| 總借款 | \$ 788,711 | \$ 753,747 |
| 減：現金及約當現金 | (278,410) | (256,235) |
| 債務淨額 | 510,301 | 497,512 |
| 總權益 | 1,149,717 | 1,191,132 |
| 總資本 | \$ 1,660,018 | \$ 1,688,644 |
| 負債資本比率 | 30.74% | 29.46% |

(二) 金融商品相關資訊

1. 金融工具資訊

民國104年及103年12月31日本合併公司持有之金融商品在資產負債表之帳面價值與估計公平價值相當。

2. 財務風險管理政策

- (1) 本合併公司日常營運受多項財務風險之影響，包含市場風險(包括匯率風險、利率風險及價格風險)、信用風險及流動性風險。本合併公司整體風險管理政策著重於金融市場的不可預測事項，並尋求可降低對本合併公司財務狀況及財務績效之潛在不利影響。本合併公司使用多項衍生性金融工具以規避特定暴險，請詳附註六(十一)。
- (2) 風險管理工作由本合併公司財務部按照董事會核准之政策執行。本合併公司財務部透過與公司營運單位密切合作，負責辨認、評估與規避財務風險。董事會對整體風險管理訂有書面原則，亦對特定範圍與事項提供書面政策，例如匯率風險、利率風險、信用風險、衍生與非衍生金融工具之使用，以及剩餘流動資金之投資。

3. 財務風險資訊

(1) 市場風險

匯率風險

本合併公司係跨國營運，因此受多種不同貨幣所產生之匯率風險，主要為美元及人民幣。相關匯率風險來自未來之商業交易、已認列之資產與負債，及對國外營運機構之淨投資。

本合併公司管理階層已訂定政策，規定本合併公司內各公司管理相對其功能性貨幣之匯率風險。本合併公司應透過本公司財務部就其整體匯率風險進行避險。為管理來自未來商業交易及已認列資產與負債之匯率風險，本合併公司透過本公司財務部採用適當的外匯金融工具進行。當未來商業交易、已認列資產或負債係以非該個體之功能性貨幣之外幣計價時，匯率風險便會產生。

本合併公司持有若干國外營運機構投資，其淨資產承受外幣換算風險。來自本公司國外營運機構淨資產所產生之匯率風險，主要係透過以相關外幣計價之借款來管理。

價格風險

由於本合併公司持有之主要投資於合併資產負債表中係分類為備供出售金融資產，或透過損益按公允價值衡量之金融資產，因此本合併公司暴露於權益工具之價格風險。本合併公司未有商品價格風險之暴險。為管理權益工具投資之價格風險，本合併公司將其投資組合分散，其分散之方式係根據本合併公司設定之限額進行。

利率風險

本合併公司之利率風險來自長期借款。按浮動利率發行之借款使本合併公司承受現金流量利率風險，部分風險被按浮動利率持有之現金及約當現金抵銷。按固定利率發行之借款則使本合併公司承受公允價值利率風險。

本合併公司模擬多項方案並分析利率風險，包含考量再融資、現有部位之續約、其他可採用之融資和避險等，以計算特定利率之變動對損益之影響。就每個模擬

方案，所有貨幣均係採用相同之利率變動。此等模擬方案僅運用於計息之重大負債部位。

(2)信用風險

- A. 信用風險係本合併公司因客戶或金融工具之交易對手無法履行合約義務而產生財務損失之風險。本合併公司依內部明定之授信政策，本合併公司於訂定付款及提出交貨之條款與條件前，須就其每一新客戶進行管理及信用風險分析。內部風險控管係透過考慮其財務狀況、過往經驗及其他因素，以評估客戶之信用品質。個別風險之限額係董事會依內部或外部之評等而制訂，並定期監控信用額度之使用。主要信用風險來自現金及約當現金、衍生性金融工具，及存放於銀行與金融機構之存款，亦有來自於批發和零售顧客之信用風險，並包括尚未收現之應收帳款及已承諾之交易。對銀行及金融機構而言，僅有獲獨立信評等級至少為「A」級之機構，才會被接納為交易對象。
- B. 於民國104年及103年度，並無超出信用限額之情事，且管理階層不預期會受交易對手之不履約而產生任何重大損失。
- C. 本合併公司金融資產之帳齡分析資訊，請詳附註六(二)應收帳款之說明。
- D. 本合併公司業已發生減損之金融資產的個別分析，請詳附註六各金融資產之說明。

(3)流動性風險

- A. 現金流量預測是由公司內各營運個體執行，並由本公司財務部予以彙總。本公司財務部監控本合併公司流動資金需求之預測，確保其有足夠資金得以支應營運需要。
- B. 下表係本合併公司之非衍生金融負債及以淨額或總額交割之衍生金融負債，按相關到期日予以分組，非衍生金融負債係依據資產負債表日至合約到期日之剩餘期間進行分析；衍生金融負債係依據資產負債表日至預期到期日之剩餘期間進行分析。下表所揭露之合約現金流量金額係未折現之金額。

非衍生金融負債

| 104年12月31日 | 1年內 | 1至2年內 | 2年5年內 | 5年以上 |
|---------------------|------------|--------|-------|------|
| 短期借款 | \$ 638,015 | \$ - | \$ - | \$ - |
| 應付短期票券 | 99,946 | - | - | - |
| 應付票據 | 653 | - | - | - |
| 應付帳款 | 130,253 | - | - | - |
| 應付帳款-關係人 | 2,604 | - | - | - |
| 其他應付款 | 107,655 | - | - | - |
| 其他應付款-關係人 | 5,099 | - | - | - |
| 長期借款(包含一年或一營業週期內到期) | 29,000 | 21,750 | - | - |

| 衍生金融負債 | | | | |
|---------------------|------------|--------|--------|------|
| 103年12月31日 | 1年內 | 1至2年內 | 2年5年內 | 5年以上 |
| 短期借款 | \$ 663,497 | \$ - | \$ - | \$ - |
| 應付票據 | 3,404 | - | - | - |
| 應付帳款 | 322,338 | - | - | - |
| 應付帳款-關係人 | 1,572 | - | - | - |
| 其他應付款 | 76,293 | - | - | - |
| 其他應付款-關係人 | 6,579 | - | - | - |
| 長期借款(包含一年或一營業週期內到期) | 39,500 | 29,000 | 21,750 | - |

4. 公允價值資訊

下表為分析以公允價值衡量之金融工具所採用之評價技術。各等級之定義如下：

第一等級：相同資產或負債於活絡市場之公開報價(未經調整)。

第二等級：除包含於第一等級之公開報價外，資產或負債直接(亦即價格)或間接(亦即由價格推導而得)可觀察之輸入值。

第三等級：係以不可觀察之輸入值(非以可觀察市場資料為基礎之資產或負債之輸入值)推導公允價值。

本合併公司於民國104年及103年12月31日以公允價值衡量之金融資產及負債如下：

| 104年12月31日 | 第二等級 | 第三等級 |
|------------|---------|-----------|
| 金融資產： | | |
| 備供出售金融資產 | | |
| -權益證券 | \$ - | \$ 82,900 |
| 金融負債： | | |
| 持有供交易金融負債 | | |
| 非避險之衍生金融工具 | | |
| -匯率選擇權 | (2,539) | - |
| -利率交換 | (99) | - |
| 103年12月31日 | 第二等級 | 第三等級 |
| 金融資產： | | |
| 備供出售金融資產 | | |
| -權益證券 | \$ - | \$ 91,623 |

103 年 12 月 31 日

第二等級

第三等級

金融負債：

持有供交易金融負債

非避險之衍生金融工具

-匯率選擇權

(13,941)

-

-利率交換

(28)

-

如一項或多項重大參數並非依可觀察市場資料取得，則該金融工具係屬於第三等級。

用以評估金融工具之特定評估技術包括：

- (1)同類型工具之公開市場報價或交易商報價。
- (2)利率交換之公允價值係將估計之未來現金流量依可觀察之殖利率曲線折算現值。
- (3)其他評價技術，以決定其餘金融工具之公允價值。

重大不可觀察輸入值之公允價值衡量之量化資訊：

(1)第二等級公允價值衡量之評價技術及輸入值

金融工具類別

評價技術及輸入值

匯率選擇權、利率交換

按期末之可觀察遠期匯率/利率及合約所
匯率/利率估計未來現金流量

(2)第三等級公允價值衡量之評價技術及輸入值

備供出售之權益工具具有多項重大不可觀察值，因投資之重大不可觀察輸入值彼此獨立，故不存在相互關聯性。民國104年12月31日重大不可觀察輸入值之量化資訊列表如下：

| 以重複性為基礎按公允價值衡量項目 | 104 年 12 月 31 日公允價值(仟元) | 評價技術 | 重大不可觀察輸入值 | 區間(加權平均) | 輸入值與公允價值關係 | |
|------------------|-------------------------|---------|-----------------------|-----------------------|--|--|
| 備供出售金融資產 | \$82,900 | 市場可比公司法 | 減除利息、所得稅、折舊及攤銷費用前盈餘乘數 | 4.17~42.37 (21.53) | 減除利息、所得稅、折舊及攤銷費用前盈餘乘數、收入乘數、總資產乘數越高，公允價值越高。 | |
| | | | 收入乘數 | 0.56~1.38 (0.87) | | |
| | | | 總資產乘數 | 0.35~1.33 (0.70) | | |
| | | 選擇權模式 | 缺乏市場流通性折價 | 25% | | 股權折價及缺乏流通性折價愈高，公允價值愈低。 年化波動率越高，公允價值愈高。 風險折現率越高，公允價值愈低。 |
| | | | 年化波動率 | 44.73% | | |
| | | | 風險折現率 | 6.15% | | |

民國104年及103年12月31日屬於第三等級金融工具之變動如下：

| | 備供出售金融資產 |
|--------------|------------------|
| 民國104年1月1日 | \$ 91,623 |
| 認列於其他綜合損益之損失 | (8,723) |
| 民國104年12月31日 | <u>\$ 82,900</u> |
| 民國103年1月1日 | \$ 81,915 |
| 認列於其他綜合損益之利益 | 9,708 |
| 民國103年12月31日 | <u>\$ 91,623</u> |

(三) 具重大影響之外幣資產及負債資訊

| | 104年12月31日 | | | 103年12月31日 | | |
|--------------------|------------|--------|--------------------|------------|--------|------------------|
| | 外幣 | 匯率 | 新台幣 | 外幣 | 匯率 | 新台幣 |
| <u>外幣資產－貨幣性項目</u> | | | | | | |
| 美元 | \$ 4,134 | 32.825 | \$ 135,687 | \$ 7,172 | 31.65 | \$ 227,002 |
| 港幣 | 125 | 4.235 | 529 | 1,277 | 4.08 | 5,212 |
| 人民幣 | 169,073 | 5.055 | 854,656 | 191,307 | 5.1724 | 989,515 |
| <u>外幣資產－非貨幣性項目</u> | | | | | | |
| 美金 | 2,525 | 32.825 | 82,900 | 2,895 | 31.65 | 91,623 |
| 人民幣 | 11,247 | 5.055 | 56,855 | 9,498 | 5.1724 | 49,128 |
| <u>外幣負債－貨幣性項目</u> | | | | | | |
| 美元 | \$ 14,013 | 32.825 | \$ 460,006 | \$ 9,522 | 31.65 | \$ 301,380 |
| 港幣 | 326 | 4.235 | 1,381 | 484 | 4.08 | 1,976 |
| 人民幣 | 35,610 | 5.055 | 180,012 | 74,474 | 5.1724 | 385,207 |
| <u>外幣負債－非貨幣性項目</u> | | | | | | |
| 美金 | 77,531 | 32.825 | 2,539 | 440 | 31.65 | 13,941 |
| <u>貨幣性資產及負債之</u> | | | | | | |
| <u>兌換損益</u> | | | | | | |
| 美元 | | | \$ (18,139) | | | \$ 16,664 |
| 港幣 | | | (66) | | | 336 |
| 人民幣 | | | (3,452) | | | 6,066 |
| 日幣 | | | - | | | (1) |
| 歐元 | | | 46 | | | (67) |
| 合計 | | | <u>\$ (21,611)</u> | | | <u>\$ 22,998</u> |

(四) 停業單位

自民國102年6月起，本合併公司中之蘇州太空梭電腦線材有限公司陸續停止生產。前述交易符合國際財務報導準則第五號公報「待出售非流動資產及停業單位之會計處理準則」之規定而表達為停業單位。本合併公司於民國103年9月21日完成該單位之清算及法定登記程序且匯回相關投資款，並於民國103年11月19日取得投審會核准函。

| | 單位：人民幣(仟元) | |
|----------------------------|------------|--------|
| | 104 年度 | 103 年度 |
| 停業單位損益 | | |
| 營業收入淨額 | \$ - | \$ - |
| 營業成本及費用 | - | (2) |
| 營業外收支淨額 | - | 185 |
| 停業單位稅前利益 | - | 183 |
| 所得稅(費用)利益 | - | - |
| 停業單位利益 | - | 183 |
| 停業單位資產處分損益及依淨公平價值衡量損益 | - | - |
| 停業單位稅前資產處分(損)益及依公平價值衡量(損)益 | - | - |
| 所得稅(費用)利益 | - | - |
| 停業單位資產處分(損)益及依淨公平價值衡量(損)益 | - | - |
| 停業單位利益 | \$ - | \$ 183 |

停業單位現金流量揭露如下：

| | 單位：人民幣(仟元) | |
|----------|------------|--------|
| | 104 年度 | 103 年度 |
| 營業活動現金流量 | \$ - | \$ 60 |
| 投資活動現金流量 | \$ - | \$ - |
| 融資活動現金流量 | \$ - | \$ - |

十四、附註揭露事項

(一) 重大交易事項相關資訊

| 編號 | 項 目 | 附表 |
|----|--|-----------|
| 1 | 資金貸與他人 | 附表一 |
| 2 | 為他人背書保證 | 附表二 |
| 3 | 期末持有有價證券情形(不包括投資子公司、關聯企業及合資控制部分) | 附表三 |
| 4 | 累積買進或賣出同一有價證券之金額達新台幣三億元或實收資本額百分之二十以上者 | 無 |
| 5 | 取得不動產之金額達新台幣三億元或實收資本額百分之二十以上者 | 無 |
| 6 | 處分不動產之金額達新台幣三億元或實收資本額百分之二十以上者 | 無 |
| 7 | 與關係人進、銷貨之金額達新台幣一億元或實收資本額百分之二十以上者 | 附表四 |
| 8 | 應收關係人款項達新台幣一億元或實收資本額百分之二十以上者 | 附表五 |
| 9 | 從事衍生性商品交易者 | 請詳附註六(十一) |
| 10 | 母子公司間及各子公司間之業務關係及重要交易往來情形及金額 | 附表六 |
| 11 | 發行人股票無面額或每股面額非屬新臺幣十元者，本款第四目至第八目有關實收資本額百分之二十之交易金額規定，以資產負債表歸屬於母公司業主之權益百分之十計算 | 無 |

(二) 轉投資事業相關資訊(不包括大陸被投資公司)

1. 民國104年度本合併公司之轉投資事業資訊如下：

單位：新台幣仟元/股數：仟股

| 投資公司 名稱 | 被投資公司 名稱 | 所在 地區 | 主要營 業項目 | 原始投資金額 | | 期 末 持 有 | | | 被投資 公司 本期損益 | 本期認 列之投 資損益 | 備 註 |
|------------|---|----------|------------|-----------|-----------|---------|---------|-----------|-------------------|-------------------|-------------|
| | | | | 本期期末 | 去年年底 | 股 數 | 比率 | 帳面 金額 | | | |
| 本公司 | SPACE SHUTTLE HI-TECH CO.,LTD. | SAMOA | (註1) | \$244,987 | \$244,987 | 8,000 | 100.00% | \$292,486 | \$ (8,529) | \$ (8,529) | 子公司 (註3) |
| 本公司 | 香港太空梭電 線有限公司 | 香 港 | (註2) | 546,243 | 546,243 | 130,221 | 100.00% | 308,582 | 16,344 | 16,344 | 子公司 (註4) |

註1：電線、電纜、光纖跳接線之製造及買賣、光纖材料、零件、配件之組合及買賣。

註2：電線、電纜、光纖跳接線之製造及買賣、光纖材料、零件、配件之組合及買賣。

註3：SPACE SHUTTLE HI-TEC CO., LTD於民國103年9月辦理減資退回股款122,741仟元，本公司認列3,712仟元之處分採用權益法投資之利益，並於民國103年11月19日經審二字第10300263370號核准註銷減少投資。

註4：新加坡太空梭電線有限公司所持有之香港太空梭電線有限公司79.27%股權已轉讓予本公司，且對新加坡投資案業經經濟部投資審議委員會於民國103年3月26日經審二字第10300055400號核准註銷投資。

註5：上列轉投資公司已列入本合併報表。

2. 重大交易事項相關資訊：

| 編號 | 項 目 | 附表 |
|----|--|-----------|
| 1 | 資金貸與他人 | 附表一 |
| 2 | 為他人背書保證 | 無 |
| 3 | 期末持有有價證券情形(不包括投資子公司、關聯企業及合資控制部分) | 無 |
| 4 | 累積買進或賣出同一有價證券之金額達新台幣三億元或實收資本額百分之二十以上者 | 無 |
| 5 | 取得不動產之金額達新台幣三億元或實收資本額百分之二十以上者 | 無 |
| 6 | 處分不動產之金額達新台幣三億元或實收資本額百分之二十以上者 | 無 |
| 7 | 與關係人進、銷貨之金額達新台幣一億元或實收資本額百分之二十以上者 | 附表四 |
| 8 | 應收關係人款項達新台幣一億元或實收資本額百分之二十以上者 | 附表五 |
| 9 | 從事衍生性商品交易者 | 請詳附註六(十一) |
| 10 | 母子公司間及各子公司間之業務關係及重要交易往來情形及金額 | 附表六 |
| 11 | 發行人股票無面額或每股面額非屬新臺幣十元者，本款第四日至第八目有關實收資本額百分之二十之交易金額規定，以資產負債表歸屬於母公司業主之權益百分之十計算 | 無 |

(三) 大陸投資資訊

1. 轉投資大陸地區之事業相關資訊如下：

| 大陸被投資 公司名稱 | 主要營業 項目 | 實收資本 額 | 投資方式 | 本期期初 自台灣匯 出累積投 資金額 | 本期匯出或收回投 資金額 | | 本期期末自 台灣匯出累積 投資金額 | 被投資公 司本期損 益 | 本公司直 接或間接 投資之持 股比例 | 本期認列投 資損益 (註10) | 期末投資帳 面價值 | 截至本期 止已匯回 投資收益 |
|-------------------------|------------|-----------|------|-----------------------------|-----------------|-----------|-------------------------|-------------------|-----------------------------|-----------------------|---------------|----------------------|
| | | | | | 匯出 | 收回 | | | | | | |
| 東莞中鉅資訊光 電有限公司 | (註1) | \$143,365 | (註6) | \$74,647 (註7) | \$ - | \$ 32,949 | \$ 41,698 | \$ 18,358 | 30.00% (註7) | \$ 5,507 | \$ 53,476 | \$ - |
| 東莞厚街溪頭太 空梭電線有限公 司 | (註2) | 135,502 | (註6) | 135,502 | - | - | 135,502 | (7,953) | 100.00% | (3,178) (註11) | 92,466 | - |
| 東莞菲太電子有 限公司 | (註3) | 39,794 | (註6) | 39,794 (註8) | - | 18,004 | 21,790 | 8,019 | 19.00% (註8) | 11,375 (註11) | 3,379 (註8) | - |
| 蘇州太空梭電腦 線材有限公司 | (註4) | 155,096 | (註6) | - | - | - | - | - | (註9) | - | - | - |
| 東莞紅翔金屬導 體有限公司 | (註5) | 244,987 | (註6) | 244,987 | - | - | 244,987 | (8,479) | 100.00% | (8,479) | 290,263 | - |

註1：新型電子元件、新型儀表元件及工程塑料之生產與銷售。

註2：電線、電話線、新塑膠粒之產銷業務之生產與銷售。

註3：電腦週邊產品(電腦連接線插頭、帶接頭光纖線、電源線、電源線連接器、電子元器
件、電子記憶體等)之生產與銷售。

註4：電線、電纜、光纖跳線之製造及買賣、光纖材料、零件、配件之組合及買賣。

註5：銅線之生產及銷售。

註6：透過第三地區投資設立公司轉投資大陸公司。

註7：本合併公司已於102年12月出售20%股權，持股比例由50%減至30%；105年3月未參與美
金2,460仟元之現金增資，持股比例由30%減至19.15%。

註8：本合併公司已於104年11月出售其控股公司SPACE SHUTTLE HI-TECH CO., LTD.
(Seychelles)81%股權，持股比例由100%減至19%，處分價款美金552仟元(折合新台幣
18,004仟元)已全數收回。

註9：蘇太公司已於民國103年9月清算完結，並於當月匯回股款人民幣24,830仟元(折合新
台幣122,741仟元)。

註10：本期認列投資損益除東莞中鉅資訊光電有限公司係採用其他會計師之查核報告外，
均依據台灣母公司簽證會計師查核之財務報表。

註11：被投資公司本期損益與本期認列投資損益之差異，除本合併公司內部間交易產生之
未實現毛利外，其餘為香港太空梭電線有限公司以前年度以自有資金購買設備作價
投資溢價攤提之差額。

註12：上列轉投資大陸公司除東莞中鉅資訊光電有限公司及東莞菲太電子有限公司外，餘

均已列入本合併報表。

2. 轉投資大陸地區限額

| 本期期末累計自台灣匯 出赴大陸地區投資金額 (註 1) | 經濟部投審會核准投資金額 (註 2) | 依經濟部投審會規定 赴大陸地區投資限額 (註 3) |
|-----------------------------------|-----------------------|---------------------------------|
| \$443,977 | \$570,972 | \$689,830 |

註1：歷年匯出赴大陸地區投資金額如下：

- (1)本公司經子公司SPACE SHUTTLE HI-TECH CO., LTD.以美金5,000仟元作為股本，間接投資設立東莞紅翔金屬導體有限公司是項投資案業經經濟部投資審議委員會經審二字第10100447460號於民國101年11月19日核准在案；另於民國103年10月董事會決議通過透過海外子公司增加對東莞紅翔金屬導體有限公司之投資，共計美金3,000仟元，是項投資案業經經濟部投資審議委員會經審二字第10300250240號於民國103年10月8日核准在案。截至民國104年12月31日止，上述投資款計美金8,000仟元已全數匯出。
- (2)本公司經子公司香港太空梭電線有限公司以港幣7,000仟元及自有資金購買設備港幣3,372仟元作為股本，間接投資設立東莞菲太電子有限公司，是項投資案業經經濟部投資審議委員會經審二字第10000384740號於民國100年9月6日核准在案；民國104年9月28日變更投資架構，以原先對東莞菲太電子有限公司100%之持股作價轉投資SPACE SHUTTLE HI-TECH CO.,LTD. (Seychelles)，是項投資架構業經經濟部投資審議委員會於民國104年11月4日經審二字第10400286960號核准在案。本合併公司經董事會決議，並於民國104年11月30日為基準日出售子公司—SPACE SHUTTLE HI-TECH CO., LTD.(Seychelles)81%之股權及部分固定資產予GREAT CHINA HI-TECH CO., LTD.，持股比例由100%減至19%，是項投資架構經經濟部投資審議委員會於經審二字第10500010820號於民國105年1月25日核准撤銷投資美金552仟元。截至民國104年12月31日止，上述投資款餘額計港幣10,372仟元減除美金552仟元。
- (3)本公司經子公司香港太空梭電線有限公司以港幣20,000仟元及自有資金購買設備15,385仟元作為股本，間接投資設立東莞厚街溪頭太空梭電線有限公司，是項投資案業經經濟部投資審議委員會經審二字第10000384730號於民國100年9月6日核准在案。截至民國104年12月31日止，上述投資款計港幣35,385仟元已全數匯出。
- (4)本公司於民國91年投資太極有限公司(薩摩亞)再透過SPACE SHUTTLE HI-TECH CO., LTD. 轉投資蘇州太空梭資訊科技有限公司，是項投資案業經經濟部投資審議委員會經審二字第91018712號於民國91年6月21日核准在案；另於民國95年12月28日及民國98年10月29日董事會決議通過透過海外子公司增加對蘇州太空梭資訊科技有限公司之投資，共計美金2,300仟元及美金2,000仟元，是項投資案業經經濟部投資審議委員會經審二字第09600006400號及第09800422620號於民國96年1月17日及98年11月30日核准在案；截至民國103年12月31日止共匯出美金3,300仟元。另此投資案之大陸投資事業蘇州太空梭資訊科技有限公司名稱變更「蘇州太空梭電腦線材有限公司」，是項名稱變更案業經經濟部投資審議委員會經審二字第09700320640號於民國97年9月4日核准在案；另已於97年

10月30日申請修改投資架構為直接投資SPACE SHUTTLE HI-TECH CO.,LTD.，是項變更案業經經濟部投資審議委員會經審二字第09700424220號於民國97年11月12日核准在案。本公司於民國102年8月經董事會決議出售蘇州太空梭電腦線材有限公司，截至民國102年12月31日重要資產已清算完畢，並於民國103年9月21日完成清算及法定登記程序並匯回相關投資款人民幣24,830仟元，是項投資案業經經濟部投資審議委員會經審二字第10300263370號於民國103年11月19日核准撤銷投資美金6,000仟元。

(5)本公司於民國91年經子公司新加坡太空梭電線有限公司透過其子公司香港太空梭電線有限公司間接投資東莞中鉅資訊光電有限公司，是項投資案業經經濟部投資審議委員會經審二字第091034423號於民國91年11月1日核准在案。本公司已於102年12月出售東莞中鉅資訊光電有限公司20%股權，持股由50%減少至30%，該出售價款計人民幣6,518仟元，已於民國104年5月4日收回。

註2：經濟部投審會核准投資金額包括美金11,489仟元及港幣45,769仟元。

註3：依據經濟部97年8月29日經審字第09704604680號令規定之限額，係合併淨值之百分之六十。

3. 重大交易事項

本合併公司民國104年度與大陸被投資公司直接或間接之重大交易事項(於編製合併報告時業已沖銷)，請詳「重大交易事項相關資訊」之說明。

十五、營運部門財務資訊

(一) 營運部門財務資訊

本合併公司主要經營3C線組之製造單一產業，營運決策者為董事會，董事會將公司整體視為單一績效管理個體，並由檢視整體公司財務報表之財務數據作為評估績效、制定決策及資源分配之依據，經辨識合併公司為單一應報導部門。本合併公司董事會主要係依據公司每月編製財務報表作為評估營運部門表現。

(二) 主要產品及勞務之收入

合併公司之主要產品及勞務之收入分析如下：

| | 104年度 | 103年度 |
|-----------|--------------|--------------|
| 3C 產品用線 | \$ 569,155 | \$ 647,372 |
| 3C 連接組裝產品 | 465,845 | 557,422 |
| 銅 材 | 1,405,545 | 1,331,018 |
| 合 計 | \$ 2,440,545 | \$ 2,535,812 |

(三) 地區別資訊

本合併公司主要於二個地區營運－台灣與中國。

本合併公司來自外部客戶之繼續營業單位收入依營運地點區分與非流動資產按資產所在地區分之資訊列示如下：

| | 來自外部客戶之收入 | | 非流動資產 | |
|----|---------------------|---------------------|-------------------|-------------------|
| | 104年度 | 103年度 | 104年12月31日 | 103年12月31日 |
| 中國 | \$ 1,953,665 | \$ 1,766,995 | \$ 137,283 | \$ 161,193 |
| 台灣 | 486,880 | 768,817 | 577,938 | 587,803 |
| | <u>\$ 2,440,545</u> | <u>\$ 2,535,812</u> | <u>\$ 715,221</u> | <u>\$ 748,996</u> |

非流動資產不包括金融工具及遞延所得稅資產。

(四) 主要客戶資訊

本合併公司並無單一客戶之收入達合併公司收入總額之10%以上。

太空棧高傳真資訊科技股份有限公司及子公司
資金貸與他人

104年1月1日至12月31日

附表一

| 編號 | 貸出資金之公司 | 貸與對象 | 往來項目 (註2) | 是否 為關 係人 | 本期最高 金額(註3) | 期末餘額 (註3) | 實際動支金額 | 利率 區間 | 資金貸 與性質 (註4) | 業務往來 金額 (註5) | 有短期融通 資金必要之 原因(註6) | 提列備抵 呆帳金額 | 擔保品 | | 對個別對象資金 貸與限額 (註7) | 資金貸與總額 (註7) |
|----------------------|-------------------------------------|-------------------------------------|--------------|----------------|----------------|--------------|-----------|----------|--------------------|--------------------|--------------------------|--------------|-----|-----------------------|-------------------------|----------------|
| | | | | | | | | | | | | | 名稱 | 價值 | | |
| 0 | 太空棧高傳真資訊科 技股份有限公司 | 香港太空棧電線有限公 司 | 其他應收款 | 是 | \$ 98,610 | \$ 98,475 | \$ 21,736 | 3.10% | 2 | \$ - | 營運週轉 | \$ - | - | \$ 114,972 (註7(2)) | \$ 459,887 (註7(2)) | |
| 0 | 太空棧高傳真資訊科 股份有限公司 | SPACE SHUTTLE HI- TECH CO., LTD. | 其他應收款 | 是 | 94,500 | 65,650 | 65,650 | 2.50% | 2 | - | 營運週轉 | - | - | 114,972 (註7(2)) | 459,887 (註7(2)) | |
| 本公司合計 | | | | | | | | | | | | | | | | |
| \$ 164,125 \$ 87,386 | | | | | | | | | | | | | | | | |
| 1 | 香港太空棧電線有限 公司 | 東莞厚街溪頭太空棧電 線有限公司 | 其他應收款 | 是 | \$ 98,610 | \$ 98,475 | \$ 21,736 | 3.10% | 2 | \$ - | 營運週轉 | \$ - | - | \$ 114,972 (註7(2)) | \$ 459,887 (註7(2)) | |
| 2 | SPACE SHUTTLE HI- TECH CO., LTD. | 東莞紅翔金屬導體有限 公司 | 其他應收款 | 是 | 65,740 | 65,650 | 65,650 | 2.50% | 2 | - | 營運週轉 | - | - | 114,972 (註7(2)) | 459,887 (註7(2)) | |
| 3 | 東莞紅翔金屬導體有 限公司 | 東莞中鉅資訊光電有限 公司 | 其他應收款 | 是 | 95,593 | 93,518 | - | - | 1 | 138,537 (註8) | - | - | - | 114,972 (註7(1)) | 459,887 (註7(1)) | |
| 各子公司合計 | | | | | | | | | | | | | | | | |
| \$ 257,043 \$ 87,386 | | | | | | | | | | | | | | | | |

註1：編號欄之說明如下：

- 發行人填0。
- 被投資公司按公司別由阿拉伯數字1開始依序編號。

註2：帳列之應收關係企業款項、應收關係人款項、股東往來、預付款、暫付款…等項目，如屬資金貸與性質者均須填入此欄位。

註3：本期最高餘額及期末餘額為額度，而非實際撥金額。

註4：資金貸與性質之填寫方法如下：

- 有業務往來者請填1。
- 有短期融通資金之必要者請填2。

註5：資金貸與性質屬1者，應填寫業務往來金額，業務往來金額係指貸出資金之公司與對象最近一年度之業務往來金額。

註6：資金貸與性質屬2者，應具體說明必要貸與資金之原因及貸與對象之資金用途，例如償還借款、購置設備、營業週轉…等。

註7：應說明資金貸與限額之計算方法及其金額。

- (1)有業務往來性必要之公司或行號，個別貸與金額以不超過本公司財務報表淨值之百分之十為限，資金貸與他人之總額不得超過本公司財務報表淨值之百分之四十。
- (2)有短期融通資金必要之公司或行號，個別貸與金額以不超過母公司財務報表淨值之百分之十為限，資金貸與他人之總額不得超過母公司財務報表淨值之百分之四十。

註8：與公告金額137,401仟元之差異係採用不同匯率計算所致。

太空梭高傳真資訊科技股份有限公司及子公司
為他人背書保證

104年1月1日至12月31日

附表二

| 編號 (註一) | 背書保證者 公司名稱 | 被背書保證對象 | | 對單一企業背書 保證限額 (註三) | 本期最高背書 保證餘額 | 期末背書 保證餘額 | 實際動支金額 | 以財產擔保之 背書保證金額 | 累計背書保證金額 佔最近期財務 報表淨值之比率 | 背書保證 最高限額 (註三) | 屬母公 司對子 公司背 書保證 | 屬子公 司對母 公司背 書保證 | 屬對大 陸地區 背書保 證 |
|------------|----------------------|------------------|------------|-------------------------|----------------|--------------|-----------|------------------|-------------------------------|----------------------|--------------------------|--------------------------|------------------------|
| | | 公司名稱 | 關係 (註二) | | | | | | | | | | |
| 0 | 太空梭高傳真資訊科 技股份有限公司 | 香港太空梭電線有限公 司 | 2 | \$ 1,149,717 | \$ 164,350 | \$ 98,475 | \$ 39,390 | \$ - | 8.57% | \$ 1,149,717 | 是 | 否 | 否 |
| 0 | 太空梭高傳真資訊科 技股份有限公司 | 東莞紅翔金屬導體有限 公司 | 3 | 1,149,717 | 378,005 | 377,488 | 229,775 | 45,955 | 32.83% | 1,149,717 | 是 | 否 | 是 |

註一：編號欄之說明如下：

- 發行人填0。
- 被投資公司按公司別由阿拉伯數字1開始依序編號。

註二：背書保證者與被背書保證對象之關係有下列六種，標示種類即可：

1. 有業務關係之公司。
2. 直接持有普通股股權超過百分之五十之子公司。
3. 母公司與子公司持有普通股股權合併計算超過百分之五十之被投資公司。
4. 對於直接或經由子公司間接持有普通股股權超過百分之五十之母公司。
5. 基於承攬工程需要之同業間依合約規定互保之公司。
6. 因共同投資關係由各出資股東依其持股比例對其背書保證之公司。

註三：背書保證總額以不超過本公司財務報表淨值之100%為限，對單一企業背書保證之限額為本公司財務報表淨值之100%為準。

太空梭高傳真資訊科技股份有限公司及子公司
 期末持有有價證券情形
 (不包含投資子公司、關聯企業及合資權益部分)
 104年12月31日

附表三

單位：新台幣千元/仟股(單位)

| 持有之公司 | 有價證券種類 | 有價證券名稱 | 與有價證券發行人之關係 | 帳列科目 | 期 | | 末 | | 備註 |
|------------------|--------|---|-------------|----------------|-------|-----------|--------|---------------|----|
| | | | | | 股數 | 帳面金額 | 持股比例 | 公允價值 | |
| 太空梭高傳真資訊科技股份有限公司 | 股票 | LIGHTTEL TECHNOLOGIES, INC. | — | 備供出售金融資產—非流動 | 1,250 | \$ 82,900 | 4.70% | \$82,900 (註二) | 無 |
| 香港太空梭電線有限公司 | 股票 | SPACE SHUTTLE HI-TECH CO.,LTD. (Seychelles) | — | 以成本衡量之金融資產—非流動 | 1,971 | 3,379 | 19.00% | 3,379 (註三) | 註四 |

註一：本表所稱有價證券，係指屬國際會計準則第39號「金融工具：認列與衡量」範圍內之股票、債券、受益憑證及上述項目所衍生之有價證券。

註二：係依評價模型計算而得之市價金額

註三：係被投資公司期末依持股比例計算之股權淨值

註四：香港太空梭電線有限公司於民國104年9月28日變更投資架構，以原先對東莞菲太電子有限公司100%之持股作價轉投資SPACE SHUTTLE HI-TECH CO., LTD. (Seychelles)，是項投資架構業經經濟部投資審議委員會於民國104年11月4日經審二字第10400286960號核准在案。另，香港太空梭電線有限公司所持有之SPACE SHUTTLE HI-TECH CO., LTD. (Seychelles) 81.00%股權於民國104年11月30日出售予GREATCHINACOM HI-TECH CO., LTD.，是項投資架構業經經濟部投資審議委員會於民國105年1月25日經審二字第10500010820號核准。

太空梭高傳真資訊科技股份有限公司及子公司
與關係人進、銷貨之金額達新台幣一億元或實收資本額百分之二十以上
104年1月1日至12月31日

單位：新台幣仟元

| 進(銷)貨之公司 | 交易對象名稱 | 關係 | 交易情形 | | | | 交易條件與一般交易不同之情形及原因 | | 應收(付)票據、帳款 | | 備註 |
|------------------|-----------------|-------|-------|------------|------------|--------|-------------------|------|-------------|--------------------|----|
| | | | 進(銷)貨 | 金額 | 佔總進(銷)貨之比率 | 授信期間 | 單價 | 授信期間 | 餘額 | 佔總應收(付)票據、帳款之比率(%) | |
| 太空梭高傳真資訊科技股份有限公司 | 香港太空梭電線有限公司 | 母子公司 | 進貨 | \$ 434,219 | 62.04% | 月結90天 | — | — | \$ (83,011) | 91.88% | 註1 |
| 太空梭高傳真資訊科技股份有限公司 | 東莞紅翔金屬導體有限公司 | 母孫公司 | 銷貨 | (276,952) | 38.00% | 月結90天 | — | — | 135,600 | 69.83% | 註1 |
| 東莞紅翔金屬導體有限公司 | 東莞厚街溪頭太空梭電線有限公司 | 相同母公司 | 銷貨 | (291,274) | 17.17% | 月結270天 | — | — | 114,613 | 24.31% | 註1 |
| 東莞紅翔金屬導體有限公司 | 東莞中鉅資訊光電有限公司 | 關聯企業 | 銷貨 | (138,537) | 8.17% | 月結90天 | — | — | 67,273 | 14.27% | 註1 |
| 香港太空梭電線有限公司 | 東莞菲太電子有限公司 | 關聯企業 | 進貨 | 362,503 | 75.92% | 月結90天 | — | — | — | — | 註2 |

註1：上述本公司與關係人間之進銷貨情形，除對東莞中鉅資訊光電有限公司外，其餘交易已於本合併報表沖銷。

註2：上述本公司與關係人間之進銷貨情形，對東莞菲太電子有限公司於民國104年1月1日至104年11月30日之交易已於本合併報表沖銷。

太空梭高傳真資訊科技股份有限公司及子公司
應收關係人款項達新台幣一億元或實收資本額百分之二十以上
104年12月31日

單位：新台幣仟元

| 帳列應收款項之公司 | 交易對象名稱 | 關係 | 應收關係人款項餘額 (外幣為仟元) | 週轉率 | 逾期應收關係人款項 | | 應收關係人款項 期後收回金額 | 提列備抵呆帳金額 |
|------------------|-----------------|-------|----------------------|------|-----------|------|-------------------|----------|
| | | | | | 金額 | 處理方式 | | |
| 太空梭高傳真資訊科技股份有限公司 | 東莞紅翔金屬導體有限公司 | 母孫公司 | \$ 135,600 | 4.08 | \$ - | - | \$ 97,175 | \$ - |
| 東莞紅翔金屬導體有限公司 | 東莞厚街溪頭太空梭電線有限公司 | 相同母公司 | 114,613 | 2.61 | - | - | 30,152 | - |
| | | | | | | | | |
| | | | | | | | | |
| | | | | | | | | |

註：上述應收關係人款項，除對東莞中鉅資訊光電有限公司外，其餘交易已於本合併報表沖銷。

太空梭高傳真資訊科技股份有限公司及子公司
 母子公司間及各子公司間之業務關係及重要交易往來情形
 104年1月1日至12月31日

附表六：

| 編號 (註一) | 交易人名稱 | 交易往來對象 | 與交易人之 關係 (註二) | 交易往來情形 | | | 佔合併總營收或總資產 之比率(註三) |
|------------|------------------|---------------------------------|---------------------|-----------|------------|---------|-----------------------|
| | | | | 科目 | 金額(註四) | 交易條件 | |
| 0 | 太空梭高傳真資訊科技股份有限公司 | 香港太空梭電線有限公司 | 1 | 進貨 | \$ 434,219 | 按一般條件辦理 | 17.79% |
| 0 | 太空梭高傳真資訊科技股份有限公司 | 香港太空梭電線有限公司 | 1 | 應付帳款 | 83,011 | 按一般條件辦理 | 3.74% |
| 0 | 太空梭高傳真資訊科技股份有限公司 | 香港太空梭電線有限公司 | 1 | 其他應收款(註五) | 1,233 | 按一般條件辦理 | 0.06% |
| 0 | 太空梭高傳真資訊科技股份有限公司 | 香港太空梭電線有限公司 | 1 | 利息收入 | 745 | 按一般條件辦理 | 0.03% |
| 0 | 太空梭高傳真資訊科技股份有限公司 | 香港太空梭電線有限公司 | 1 | 其他應收款 | 22,096 | 按一般條件辦理 | 1.00% |
| 0 | 太空梭高傳真資訊科技股份有限公司 | SPACE SHUTTLE HI-TECH CO., LTD. | 1 | 其他應收款 | 65,814 | 按一般條件辦理 | 2.96% |
| 0 | 太空梭高傳真資訊科技股份有限公司 | SPACE SHUTTLE HI-TECH CO., LTD. | 1 | 利息收入 | 159 | 按一般條件辦理 | 0.01% |
| 0 | 太空梭高傳真資訊科技股份有限公司 | 東莞紅朝金屬導體有限公司 | 1 | 銷貨 | 276,952 | 按一般條件辦理 | 11.35% |
| 0 | 太空梭高傳真資訊科技股份有限公司 | 東莞紅朝金屬導體有限公司 | 1 | 應收帳款 | 135,600 | 按一般條件辦理 | 6.11% |
| 1 | 香港太空梭電線有限公司 | 東莞厚街溪頭太空梭電線有限公司 | 3 | 進貨 | 64,616 | 按一般條件辦理 | 2.65% |
| 1 | 香港太空梭電線有限公司 | 東莞厚街溪頭太空梭電線有限公司 | 3 | 銷貨 | 17,612 | 按一般條件辦理 | 0.72% |
| 1 | 香港太空梭電線有限公司 | 東莞厚街溪頭太空梭電線有限公司 | 3 | 應付帳款 | 11,993 | 按一般條件辦理 | 0.54% |
| 1 | 香港太空梭電線有限公司 | 東莞厚街溪頭太空梭電線有限公司 | 3 | 應收帳款 | 2,037 | 按一般條件辦理 | 0.09% |
| 1 | 香港太空梭電線有限公司 | 東莞厚街溪頭太空梭電線有限公司 | 3 | 其他應收款 | 21,996 | 按一般條件辦理 | 0.99% |
| 1 | 香港太空梭電線有限公司 | 東莞厚街溪頭太空梭電線有限公司 | 3 | 其他應付款(註五) | 1,502 | 按一般條件辦理 | 0.07% |
| 1 | 香港太空梭電線有限公司 | 東莞厚街溪頭太空梭電線有限公司 | 3 | 利息收入 | 748 | 按一般條件辦理 | 0.03% |
| 1 | 香港太空梭電線有限公司 | 東莞厚街溪頭太空梭電線有限公司 | 3 | 其他收入 | 7,340 | 按一般條件辦理 | 0.30% |
| 1 | 香港太空梭電線有限公司 | 東莞菲太電子有限公司 | 3 | 進貨 | 362,503 | 按一般條件辦理 | 14.85% |
| 1 | 香港太空梭電線有限公司 | 東莞菲太電子有限公司 | 3 | 銷貨 | 32,962 | 按一般條件辦理 | 1.35% |
| 1 | 香港太空梭電線有限公司 | 東莞菲太電子有限公司 | 3 | 利息收入 | 79 | 按一般條件辦理 | 0.00% |

太空梭高傳真資訊科技股份有限公司及子公司
 母公司間及各子公司間之業務關係及重要交易往來情形
 104年1月1日至12月31日

附表六：

| 編號 (註一) | 交易人名稱 | 交易往來對象 | 與交易人之 關係 (註二) | 交易往來情形 | | | 佔合併總營收或總資產 之比率 (註三) |
|------------|---------------------------------|-----------------|---------------------|--------|---------|---------|------------------------|
| | | | | 科目 | 金額 (註四) | 交易條件 | |
| 1 | 香港太空梭電線有限公司 | 東莞菲太電子有限公司 | 3 | 其他支出 | 56 | 按一般條件辦理 | 0.00% |
| 2 | SPACE SHUTTLE HI-TECH CO., LTD. | 東莞紅翔金屬導體有限公司 | 3 | 其他應收款 | 65,814 | 按一般條件辦理 | 2.96% |
| 2 | SPACE SHUTTLE HI-TECH CO., LTD. | 東莞紅翔金屬導體有限公司 | 3 | 利息收入 | 164 | 按一般條件辦理 | 0.01% |
| 3 | 東莞厚街溪頭太空梭電線有限公司 | 東莞菲太電子有限公司 | 3 | 銷貨 | 96,877 | 按一般條件辦理 | 3.97% |
| 4 | 東莞紅翔金屬導體有限公司 | 東莞厚街溪頭太空梭電線有限公司 | 3 | 銷貨 | 291,274 | 按一般條件辦理 | 11.93% |
| 4 | 東莞紅翔金屬導體有限公司 | 東莞厚街溪頭太空梭電線有限公司 | 3 | 應收帳款 | 114,613 | 按一般條件辦理 | 5.16% |

註一：母公司及子公司相互間之業務往來資訊應分別於編號欄註明，編號之填寫方法如下：

1. 母公司填0。
 2. 子公司依公司別由阿拉伯數字1開始依序編號。
- 註二：與交易人之關係有以下三種，標示種類即可：
1. 母公司對子公司。
 2. 子公司對母公司。
 3. 子公司對子公司。

註三：交易往來金額佔合併總營收或總資產比率之計算，若屬資產負債科目者，以期末餘額佔合併總資產之方式計算；若屬損益科目者，以期中累積金額佔合併總營收之方式計算。

註四：交易金額已於編製合併財務報表時沖銷。

註五：係代墊款產生。

六、公司及其關係企業最近年度及截至年報刊印日止，如有發生財務週轉困難情事，應列明其對本公司財務狀況之影響：無。

柒、財務狀況及財務績效之檢討分析與風險事項

一、財務狀況

分析基準：增減比例達 20% 且變動金額達 10,000 仟元以上者

單位：仟元；%

| 項目 | 年度 | 104 年度 | 103 年度 | 差異 | |
|-----------|----|-----------|-----------|-----------|----------|
| | | | | 金額 | % |
| 流動資產 | | 1,349,962 | 1,501,508 | (151,546) | (10.09%) |
| 非流動資產 | | 870,223 | 904,632 | (34,409) | (3.80%) |
| 資產總額 | | 2,220,185 | 2,406,140 | (185,955) | (7.73%) |
| 流動負債 | | 1,020,457 | 1,142,302 | (121,845) | (10.67%) |
| 非流動負債 | | 50,011 | 72,706 | (22,695) | (31.21%) |
| 負債總額 | | 1,070,468 | 1,215,008 | (144,540) | (11.90%) |
| 股本 | | 1,391,173 | 1,391,173 | 0 | 0 |
| 資本公積 | | 9,128 | 9,128 | 0 | 0 |
| 保留盈餘 | | (348,909) | (322,611) | (26,298) | 8.15% |
| 其他權益項目 | | 98,325 | 113,442 | (15,117) | (13.33%) |
| 母公司股東權益合計 | | 1,149,717 | 1,191,132 | (41,415) | (3.48%) |
| 非控制權益 | | 0 | 0 | 0 | 0 |
| 權益總計 | | 1,149,717 | 1,191,132 | (41,415) | (3.48%) |
| 負債及權益總計 | | 2,220,185 | 2,406,140 | (185,955) | (7.73%) |

變動主要原因及其影響及未來因應計劃說明：

1. 104 年非流動負債減少，主係因營運架構調整，資金重新規畫減少長期借款所致。

二、財務績效

(一)、最近二年度財務績效分析

分析基準：增減比例達 20%且變動金額達 10,000 仟元以上者

單位：仟元；%

| 項目 | 104 年度 | 103 年度 | 增(減)金額 | 變動比例(%) | 項次 |
|--------------|-----------|-----------|-----------|-----------|----|
| 營業收入 | 2,440,545 | 2,535,812 | (95,267) | (3.76%) | |
| 營業成本 | 2,237,139 | 2,344,105 | (106,966) | (4.56%) | |
| 營業毛利 | 203,406 | 191,707 | 11,699 | 6.10% | |
| 營業費用 | 219,976 | 218,384 | 1,592 | 0.73% | |
| 營業利益 | (16,570) | (26,677) | 10,107 | (37.89%) | 1 |
| 營業外收入及支出 | (2,183) | 26,215 | (28,398) | (108.33%) | 2 |
| 稅前淨利(損) | (18,753) | (462) | (18,291) | 3959.09% | 3 |
| 所得稅(費用)利益 | 5,874 | 10,755 | (4,881) | (45.38%) | |
| 本期淨利(損) | (24,627) | (11,217) | (13,410) | 119.55% | 3 |
| 本期其他綜合損益(淨額) | (16,788) | 32,778 | (49,566) | (151.22%) | 4 |
| 本期綜合損益(總額) | (41,415) | 21,561 | (62,976) | (292.08) | 5 |

增減比例變動分析說明：

- 營業毛利及營業利益增加，主係 104 年持續進行產能及組織整併作業，降低成本、嚴格控管費用致使本期獲利提高。
- 營業外支出增加，主係 104 年人民幣對美金大幅貶值，造成大陸子公司已實現匯兌損失增加所致。
- 稅前虧損及本期淨損增加，主係 104 年匯兌損失及利息支出增加所致。
- 其他綜合損益損失增加，主係國外營運機構財務報表換算之兌換差額及備供出售金融資產未實現評價於 103 年均為兌換及評價收益，但於 104 年均出現兌換及評價損失。
- 本期綜合損益減少，主係 104 年本期淨損及其他綜合損益損失增加所致。

(二)、預期銷售數量與其依據

單位：KM、KPCS、TOM

| 主要產品 | 全年度預算銷售量 |
|--------|----------|
| 3C產品用線 | 123,355 |
| 絞銅線 | 11,400 |

(三)、對公司未來財務業務之可能影響及因應計畫：無重大影響。

三、現金流量

(一)、最近二年度流動性分析 (增減比例達 20%以上)

| 項目 | 年度 | | |
|------------|---------|---------|--------|
| | 104 年度 | 103 年度 | 增減比例% |
| 現金流量比率 % | -5.70 | -14.90 | 61.74 |
| 現金流量允當比率 % | -459.96 | -261.60 | -90.70 |
| 現金再投資比率 % | -2.85 | -18.19 | 63.55 |

增減比例變動分析說明：

1. 現金流量比率較103年佳，主係本合併公司最近三年度本公司持續加強授信及應收帳款管理作業、應付帳款管理作業及存貨管理作業，以降低營業活動之現金流出現象，故本期營業活動淨現金流出大幅減少，有效改善本期現金流量比率。
2. 現金流量允當比率較103年減少，主係最近年度資本支出逐年漸減少所致。
3. 現金再投資比率之變化較103年佳，主係104年嚴格控管信用額度、改善應收帳款週轉率使得營運活動現金流出較103年度大幅減少所致。

(二)、流動性不足之改善計畫：不適用。

(三)、未來一年現金流動性分析

| 期初現金餘額(1) | 預計全年來自營業活動淨現金流量(2) | 預計全年現金流入(出)量(3) | 預計現金剩餘(不足)數額(1)+(2)+(3) | 現金不足額之補救措施 | |
|-----------|--------------------|-----------------|-------------------------|------------|------|
| | | | | 投資計畫 | 理財計畫 |
| 278,410 | 30,972 | 29,000 | 280,382 | - | - |

1. 未來一年現金流量變動情形分析:

- a. 營業活動：預計營業活動產生現金流入。
- b. 投資活動：預計投資活動產生現金流出，主係固定資產資本支出。
- c. 融資活動：預計融資活動產生現金流出，主係償還銀行借款。

2. 預計現金不足額之補救措施及流動性分析:不適用。

四、最近年度重大資本支出對財務業務之影響：無

五、最近年度轉投資政策、獲利或虧損之主要原因、改善計畫及未來一年投資計劃：

(一)、轉投資政策：

本公司轉投資政策著眼於持續佈局大中華地區，開發高端線材，降低生產成本及持續擴大產銷規模以增加營運獲利及整體競爭力。

(二)、獲利或虧損之主要原因

單位：仟元

| 轉投資公司 | 主要營業項目 | 年度認列之投資損益 | 獲利或虧損之主要原因 |
|-----------------------------|--|-----------|--------------------------------|
| SPACESHUTTLEHI-TECHCO.,LTD. | 電線、電纜、光纖跳接線之製造及買賣、光纖材料、零件、配件之組合及買賣 | (8,529) | 主要係認列轉投資公司虧損所致。 |
| 香港太空梭電線有限公司 | 電線、電纜、光纖跳接線之製造及買賣、光纖材料、零件、配件之組合及買賣。 | 16,344 | 主要係認列轉投資公司獲利所致。 |
| 東莞厚街溪頭太空梭電線有限公司 | 電線、電話線、新塑膠粒之產銷業務之生產與銷售 | (3,178) | 主要係市場持續萎縮及大陸地區人工及相關經營成本逐年上揚所致。 |
| 東莞菲太電子有限公司 | 電腦週邊產品(電腦連接線插頭、帶接頭光纖線、電源線、電源線連接器、電子元器件、電子記憶體等)之生產與銷售 | 11,375 | 主要係有效控制成本及增加資產使用效率降低材料成本所致。 |
| 東莞紅翔金屬導體有限公司 | 銅線之生產及銷售 | (8,479) | 主要係銅材波動劇烈及人民幣對美金匯損所致。 |

(三)、改善計劃：

1. 本公司未來一年將添購新設備增加生產效率，提升整體競爭力。
2. 持續擴大產銷規模，以拉高公司營運規模及獲利能力。
3. 強化數據化管理，藉由有效的循環管理，達到即時控並逐步降低成本的目標。
4. 加大 USB3.0 cable 接單能力並開發高端線材陸續推廣 USB TYPE C & USB 3.1。

(四)、未來一年投資計劃：無

六、風險事項情形

(一)、利率、匯率變動、通貨膨脹情形對公司損益之影響及未來因應措施：

1. 最近年度利率變動對公司損益之影響及未來因應措施：

公司之利率風險，主要來自支應營運活動所產生之負債。全球景氣復甦力道疲弱，2015年以來，全球央行掀起一波降息潮，國內中央銀行在全球景氣走緩致外需成長力道轉弱影響，政策利率穩定緩降，預期利率大幅變動可能性較低，日前美國升息美元利率有較大幅度波動，但仍在公司成本預期範圍內，104年度本公司整體利息支出約佔營收比重0.74%，預計利率變動對公司不致有重大影響。必要時本公司將搭配利率避險工具來降低利率波動對公司利息支出之影響程度。

2. 最近年度匯率變動對公司損益之影響及未來因應措施：

公司匯率政策主要採自然避險，公司在外銷及外購原物料比重已逐步下降，利用自然避險之特性能規避部分之匯率風險。對於尚有暴險之部位，依據本公司所定之「從事衍生性商品交易處理程序」，視國際經濟局勢發展，審慎研判匯率變動趨勢，適當的採用金融工具，以調節匯率之變動影響。

3. 最近年度通貨膨脹對公司損益之影響及未來因應措施：

通貨膨脹對企業經營的影響比較複雜，它既能刺激企業的生產，又能壓抑企業的經營，單純就本公司採購產品之主要原料銅而言，當前國際經濟仍面臨諸多風險變數，

包括美國貨幣政策走向、中國大陸及部分新興經濟體成長力道放緩、地緣政治風險、國際原油及大宗商品價格變動、全球金融市場及股匯市波動等，皆影響國際經濟前景。諸多的風險變數，使之原物料市場上下波動風險依舊，但公司與客戶之產品報價及成本反應已形成一個既定模式，故通貨膨脹對公司採購與銷售價格反映影響尚不明顯。

(二)、從事高風險、高槓桿投資、資金貸與他人、背書保證及衍生性商品交易之政策、獲利或虧損之主要原因及未來因應措施:

本公司從事資金貸與他人、背書保證及衍生性商品交易皆依據本公司「資金貸與他人及背書保證處理程序」及「取得或處分資產處理程序」所訂定之政策及因應措施辦理。並將嚴格依相關規定之處理程序執行，以保障公司之最大權益。

1. 基於穩健原則及務實之經營理念，除專注於本公司相關事業之長期投資外，本公司並未從事高風險、高槓桿之投資。
2. 資金貸與他人方面，本公司已依董事會訂定「資金貸予他人作業程序」辦理，本公司資金貸與他人最高限額為 459,887 仟元，104 年度及截至年報刊印日實際資金貸與他人餘額為 87,386 仟元及 85,790 仟元。
3. 背書保證方面，本公司已依董事會訂定「背書保證作業程序」辦理，本公司背書保證最高限額為 1,149,717 仟元，104 年度及截至年報刊印日背書保證餘額為 475,963 仟元及 466,683 仟元。
4. 衍生性商品交易，本公司係依董事會訂定「從事衍生性商品交易處理程序」辦理，104 年度及截至年報刊印日衍生性金融商品契約總金額為 35,000 仟元及 30,000 仟元，公平價值為(99)仟元及(88)仟元。

(三)、未來研發計畫及預計投入之研發費用：

| 產品名稱 | 開發動機 |
|---------------------|--|
| USB2.0ATOCCable | 未來廣泛使用於智慧型手機，移動充電裝置，未來市場前景看好 |
| USB3.1ATOCCable | 傳輸 5Gbps 的工作速率，應用諸如硬碟，中高階手機市場 |
| USB3.1CTOCCable | 用於平板電腦，筆記型電腦等設備，傳輸速度達達到 10Gbps，帶供電功能及影音功能，接口更超薄，未來將統一取代所有電腦周邊連接線 |
| TYPE/CTOVGAAdapter | 用於投影儀等外圍設備轉接使用，初期需求量大 |
| TYPE/CTOHDMIAdapter | 用於投影儀等外圍設備轉接使用，初期需求量大 |

105年度全集團預計投入研發金額為800萬元，公司有專門的研發團隊，在Cable線領域有著豐富的開發經驗，一方向緊盯市場新資訊，積極投入研發動作，新產品開發速

度保持前列，其次，研發成員積極創新，不斷研發新產品，及時掌握市場新技術，提昇產品競爭力。

(四)、國內外重要政策及法律變動對公司財務業務之影響及因應措施：

本公司日常營運均遵照國內外相關法令規定辦理外，並隨時注意國內外政策發展趨勢及法規變動情形，蒐集相關資訊提供經營階層決策參考，以調整本公司相關營運策略。截至目前為止，本公司並未有因國內外重要政策及法律變動而使公司財務業務受有影響之情形。

(五)、科技改變及產業變化對公司財務業務之影響及因應措施：

本公司主要從事電腦周邊資料傳輸線材及下游Cable線組裝的研發、製造及銷售業務，受到無線網路技術成熟及無線網路環境愈發普及之影響，包括資訊產品用線、消費性電子產品用線及相關周邊連接器的組裝產品市場規模日漸萎縮，公司營收逐年下降，公司獲利能力受到營運規模大幅縮小、營運成本持續上揚，而呈現虧損狀況。

為因應科技改變及產業變化，故公司積極切入資訊產品用線及消費性電子產品用線以外之數位家庭影院及車用電子線材市場，產品內容包括OCC、HDTV、LCD或PDP、多媒體音效、視訊、GPS、車用微型電腦、中控系統、引擎電子點火系統等，透過擴大電子連接線的運用範圍，以降低科技及產業變化所產生之衝擊。

(六)、企業形象改變對企業危機管理之影響及因應措施：不適用。

(七)、進行併購之預期效益、可能風險及因應措施：不適用。

(八)、擴充廠房之預期效益、可能風險及因應措施：不適用。

(九)、進貨或銷貨集中所面臨之風險：

1. 銷貨集中：

近兩年本公司均無銷貨比重佔10%以上之客戶，故無銷貨集中之風險。

2. 進貨集中：

供貨金額佔採購金額10%以上之供應商，皆為銅材（為電腦線材之主要材料）供應商，目前國內市場屬寡占市場。銅材為向東莞華新及誠威等公司採購，價格與國際市場連動，故除著重其供貨品質外，供貨量之穩定及與公司之配合狀況是最大考量因素，惟本公司為分散料源，採直接購入母銅自行抽成細銅外，並開發其他料源，以增進產製之掌控能力及附加價值。

(十)、董事、監察人或持股超過百分之十之大股東，股權之大量移轉或更換對公司之影響、風險及因應措施：

1. 董監持股比率：

| 年度 | 股本 | 增(減)比率 | 董監持股數 | 佔股本比率 |
|------|-------------|--------|------------|--------|
| 103年 | 139,117,271 | 0.00% | 43,971,801 | 31.60% |
| 104年 | 139,117,271 | 0.00% | 46,578,801 | 33.48% |

2. 股權並未大量移轉，故無對公司影響之風險。

(十一)、經營權之改變對公司之影響、風險及因應措施：無。

(十二)、 訴訟或非訟事件，應列明公司及公司董事、監察人、總經理、實質負責人、持股比例超過百分之十之大股東及從屬公司已判決確定或尚在繫屬中之重大訴訟、非訟或行政爭訟事件，其結果可能對股東權益或證券價格有重大影響者，應揭露其系爭事實、標的金額、訴訟開始日期、主要涉訟當事人及截至年報刊印日止之處理情形：無。

(十三)、 其他重要風險及因應措施：無。

七、 其他重要事項：無。

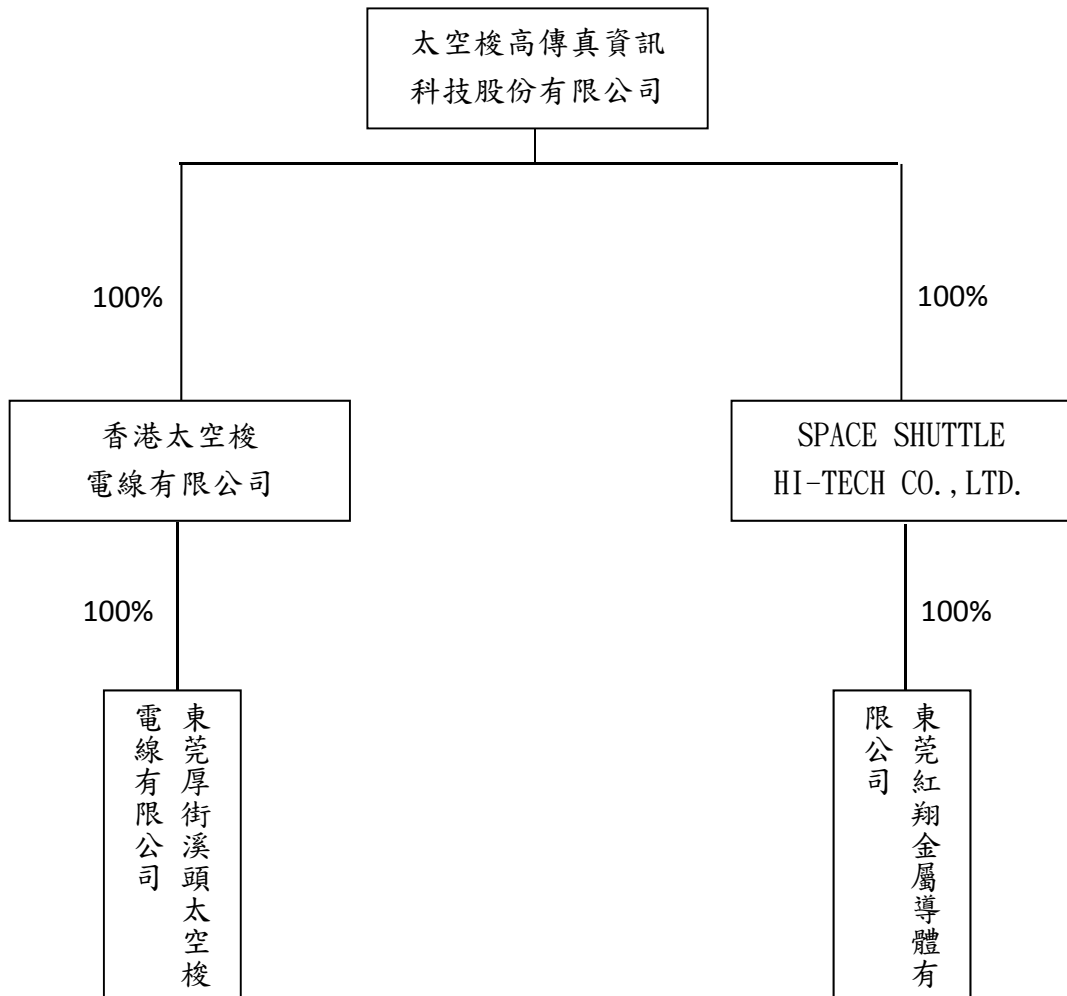
捌、特別記載事項

一、關係企業相關資料

(一)、列入本關係企業合併財報之從屬公司

| 投資公司名稱 | 子公司名稱 | 主要營業項目 | 直接/間接 持股比例 |
|----------------------------|---------------------------------|--|---------------|
| 太空梭高傳真資訊 科技股份有限公司 | SPACESHUTTLE HI-TECHCO.,LTD. | 電線、電纜、光纖 跳接線之製造及買 賣、光纖材料、零 件、配件之組合及 買賣 | 100.00% |
| 太空梭高傳真資訊 科技股份有限公司 | 香港太空梭 電線有限公司 | 電線、電纜、光纖 跳接線之製造及買 賣、光纖材料、零 件、配件之組合及 買賣 | 100.00% |
| 香港太空梭電線有限公司 | 東莞厚街溪頭 太空梭電線有限公司 | 電線、電話線、新 塑膠粒之產銷業務 之生產與銷售 | 100.00% |
| SPACESHUTTLEHI-TECHCO.,LTD | 東莞紅翔金屬導體 有限公司 | 銅線之生產及銷售 | 100.00% |

關係企業組織圖



(二)、各關係企業基本資料

單位：新台幣仟元

| 企 業 名 稱 | 設立日期 | 地 址 | 實收資本額 | 主 要 營 業 或 生 產 項 目 |
|---------------------------------|-----------|--|-------------|--|
| 控制公司： | | | | |
| 太空梭高傳真資訊 科技股份有限公司 | 74.10.16 | 新竹縣芎林鄉五龍村五和街 226 號 | \$1,391,173 | 電線、電纜、光纖跳接 線之製造及買賣、光纖 材料、零件、配件之組 合及買賣 |
| 從屬公司： | | | | |
| SPACESHUTTLE HI-TECHCO.,LTD. | 89.10.24 | TrustNetChambers,P.O.BOX217ApiaSamoa | \$244,987 | 電線、電纜、光纖跳接 線之製造及買賣、光纖 材料、零件、配件之組 合及買賣 |
| 香港太空梭 電線有限公司 | 86.07.14 | 香港灣仔 皇后大道東 183 號 合和中心 33 樓 3302-02A 室 | \$546,243 | 電線、電纜、光纖跳接 線之製造及買賣、光纖 材料、零件、配件之組 合及買賣 |
| 東莞厚街溪頭 太空梭電線有限公司 | 100.09.06 | 東莞市厚街鎮溪頭西村 | \$135,502 | 電線、電話線、新塑膠 粒之產銷業務之生產與 銷售 |
| 東莞紅翔金屬導體 有限公司 | 101.11.21 | 東莞市常平鎮橋梓路 55 號 | \$244,987 | 銅線之生產及銷售 |

(三)、各關係企業董事、監察人及總經理資料

單位：股；%

| 企 業 名 稱 | 職 稱 | 姓 名 代 表 | 持 有 股 份 | |
|---------------------------------|-------------|-----------------------------|------------|---------|
| | | | 股 數 | 持 股 比 例 |
| 控制公司： | | | | |
| 太空梭高傳真資訊 科技股份有限公司 | 董事長 兼總經理 | 王玄輝 | 11,579,000 | 8.32% |
| | 董事 | 王坤鈿 | 17,887,685 | 12.86% |
| | 董事 | 駱秋香 | 11,100,801 | 7.98% |
| | 董事 | 邱秋林 | 1,145,196 | 0.82% |
| | 董事 | 陳文漳 | 1,244,969 | 0.89% |
| | 董事 | 王清忠 | 2,332,003 | 1.68% |
| | 董事 | 王淑敏 | 10,000 | 0.01% |
| | 監察人 | 陳健基 | 1,247,496 | 0.90% |
| | 監察人 | 李東興 | 31,651 | 0.02% |
| 從屬公司： | | | | |
| SPACESHUTTLE HI-TECHCO.,LTD. | 董事長 | 王玄輝 | — | — |
| | 大股東 | 太空梭高傳真資訊科技股份有限公司 | 8,000 | 100.00% |
| 香港太空梭電線 有限公司 | 董事長 | 王淑敏 | — | — |
| | 大股東 | 太空梭高傳真資訊科技股份有限公司 | 130,221 | 100.00 |
| 東莞厚街溪頭太空 梭電線有限公司 | 董事長 | 王淑敏 | — | — |
| | 大股東 | 香港太空梭電線有限公司 | — | 100% |
| 東莞紅翔金屬 導體有限公司 | 董事長 | 王玄輝 | — | — |
| | 大股東 | SPACESHUTTLEHI-TECHCO.,LTD. | — | 100% |

(四)、關係企業營運概況：

單位：除每股盈餘新台幣元外，其餘為新台幣仟元

| 企業名稱 | 資本額 | 資產總值 | 負債總額 | 淨值 | 營業收入 | 營業利益 | 本期純益 (稅後) | 每股盈餘 (稅後) |
|-----------------------------|-----------|-----------|---------|-----------|-----------|----------|--------------|--------------|
| 控制公司： | | | | | | | | |
| 太空梭高傳真資訊科技股份有限公司 | 1,391,173 | 1,839,963 | 690,246 | 1,149,717 | 728,765 | (37,564) | (24,627) | (0.18) |
| 從屬公司： | | | | | | | | |
| SPACESHUTTLEHI-TECHCO.,LTD. | 244,987 | 358,301 | 65,814 | 292,486 | - | (56) | (8,529) | - |
| 香港太空梭電線有限公司 | 546,243 | 395,393 | 86,811 | 308,582 | 487,707 | (9,874) | 16,344 | - |
| 東莞厚街溪頭太空梭電線有限公司 | 135,502 | 326,316 | 230,959 | 95,357 | 666,194 | (143) | (7,953) | - |
| 東莞紅翔金屬導體有限公司 | 244,987 | 813,437 | 523,173 | 290,265 | 1,708,257 | 19,528 | (8,479) | - |


二、最近年度及截至年報刊印日止私募有價證券辦理情形：無。

三、最近年度及截至年報刊印日止子公司持有或處分本公司股票情形：無。

四、其他必要補充說明事項：無。

五、最近年度及截至年報刊印日止對股東權益或證券價格有重大影響之事項：無。

太空梭高傳真資訊科技股份有限公司



負責人：王玄輝





www.spaces.com.tw